

Återbetalning av studiestöd 2014

Repayment of student loan 2014

Återbetalning av studiestöd 2014

Repayment of student loan 2014

I korta drag

Rekordmånga låntagare med studieskuld

För åttonde året i rad ökar antalet personer med studieskuld hos CSN, och uppgick vid ingången av 2015 till rekordnivån 1 491 200 personer. Flest låntagare är det inom den nyare lånetypen annuitetslån med 1 080 100 personer. Inom de två äldre lånetyperna studielån och studiemedel är antalet låntagare 426 600 respektive 107 900 personer, och där är alla återbetalningsskyldiga.

Fler kvinnor än män oavsett lånetyp

Inom alla lånetyper är det fler kvinnor än män. Högst andel kvinnor är det i den äldre lånetypen studiemedel med 64,8 procent, en andel som ökar för varje år, eftersom männen slutbetalar sina lån i snabbare takt än kvinnorna. Lägst andel kvinnor är det i den nyaste lånetypen annuitetslån med 58,6 procent.

Högst genomsnittsskuld inom lånetypen studielån

Vid ingången av 2015 var genomsnittsskulden högst inom lånetypen studielån med 137 300 kronor, medan de samlade skulderna var högst inom lånetypen annuitetslån med 140 miljarder kronor. Totalt uppgick studieskulderna till 201 miljarder kronor, vilket är en ökning med 2 procent jämfört med 2014.

Ökade inbetalningar

Under 2014 ökade inbetalningarna av studiemedelsavgifter, årsbelopp och förtida inbetalningar med 1 procent till 12,4 miljarder kronor, varav 964 miljoner kronor var förtida inbetalningar.

Minskade inkomstskillnader mellan kvinnor och män

Inkomståret 2013 var genomsnittsinkomsten bland återbetalningsskyldiga låntagare 273 000 kronor. Oavsett lånetyp hade kvinnor en lägre genomsnittsinkomst än män, men under inkomståret 2013 ökade kvinnornas genomsnittsinkomster med 2 procentenheter, till 88 procent av männens inkomster.

Män med återkrav överrepresenterade

Vid slutet av 2014 hade 65 600 personer återkrav från CSN. Könsfördelningen är nästan helt jämn, vilket innebär att män är överrepresenterade. Män hade också 3 500 kronor högre genomsnittlig återkravsskuld än kvinnor.



CENTRALA STUDIESTÖDSNÄMNDEN
Swedish Board for Study Support

Olof Fränell, CSN, tfn 060-18 60 00, statistik@csn.se

Statistiken har producerats av CSN, som ansvarar för officiell statistik inom området.

Serie UF – Utbildning och forskning. Utkom den 1 april 2015.

Tidigare publicering: Se avsnittet Fakta om statistiken.

Utgivare av Statistiska meddelanden är Stefan Lundgren, SCB.

Innehåll

Statistiken med kommentarer	6
Återbetalning av studiestöd	6
Fortsatt ökning av antalet låntagare	6
Högst andel kvinnor inom lånetypen studiemedel	7
Högst total skuld inom lånetypen annuitetslån	7
Högst genomsnittsskuld inom lånetypen studielån	8
Män med studielån har högst genomsnittsskuld	9
Högst genomsnittsskuld i Uppsala län innebär trendbrott	10
Högst inbetalningar för första gången inom lånetypen annuitetslån	11
Förtida inbetalningar ökar igen efter tre års nedgång	12
Högst genomsnittligt debiterade årsbelopp för lånetypen annuitetslån	13
Höga genomsnittligt debiterade årsbelopp i Stockholms län	13
Högst inkomster bland medelålders män	14
Minskande inkomstskillnader mellan kvinnor och män	14
Högst genomsnittsinkomst i Stockholms län	16
Återkrav av studiestöd	18
Liten ökning av antalet personer med återkrav	18
Låga inkomster bland återkravsskyldiga	18
Studieavbrott vanligaste beslutsgrunden	19
Termer och begrepp för återbetalning av studiestöd	20
Inledning	20
Generella begrepp	20
Begrepp för studiemedel beviljade för studier före 1989	20
Begrepp för studielån beviljade för studier mellan 1989 och 30 juni 2001 eller annuitetslån efter den 30 juni 2001	20
Begrepp för återkrav	20
Tabellförteckning	21
Tabeller	25
Återbetalning av studiemedel för studier före 1989	25
Återbetalning av studielån för studier mellan 1989 och 30 juni 2001	37
Återbetalning av annuitetslån för studier efter 30 juni 2001	47
Återbetalning av de totala lånen för studier före 1989, mellan 1989 och 30 juni 2001 och efter 30 juni 2001	64
Återkrav av studiestöd	72

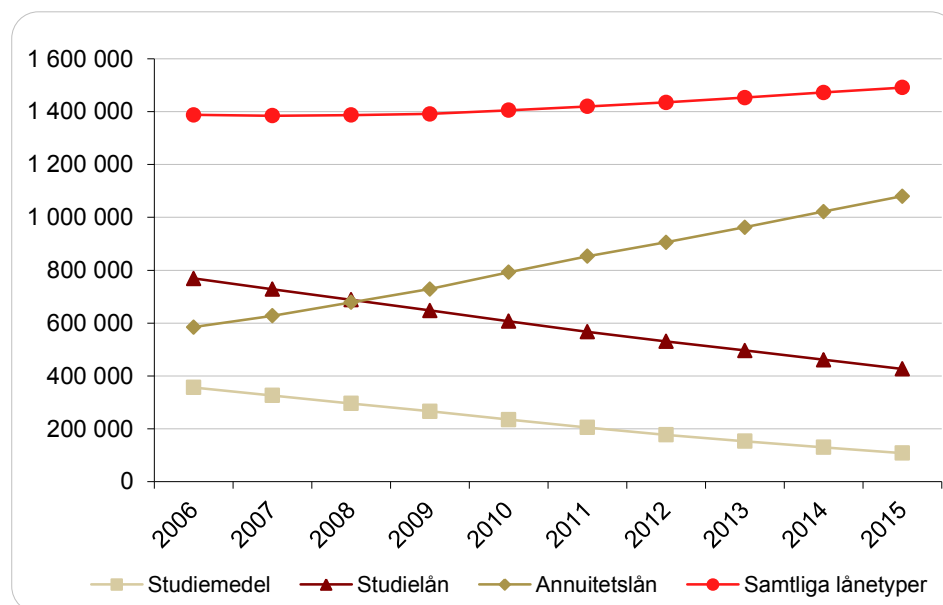
Fakta om statistiken	78
<hr/>	
Detta omfattar statistiken	78
Definitioner och förklaringar	79
Så görs statistiken	80
Statistikens tillförlitlighet	80
Bra att veta	80
Jämförbarhet över tiden	80
Annan statistik	81
In English	82
<hr/>	
Summary	82
Number of borrowers record high	82
More women than men regardless of loan type	82
Highest average debt for student loans taken between 1989 and June 30, 2001	82
Increasing repayments	82
Decreasing differences in income between women and men	82
Men overrepresented among persons with demands of non-entitled student aid	82
List of tables	83
Repayment of student loan taken before 1989	83
Repayment of student loan taken between 1989 and June 30, 2001	83
Repayment of student loan taken after June 30, 2001 (annuity loan)	84
Repayment of total student loan (i.e. loan before 1989, loan between 1989 and June 30, 2001 and loan after June 30, 2001)	85
Demand of nonentitled student aid	86
List of terms	87
Terms and concepts relating to the repayment of student loan	87
Mer information	89

Återbetalning av studiestöd

Fortsatt ökning av antalet låntagare

För åttonde året i följd ökade antalet låntagare med studieskuld hos CSN, och uppgick vid ingången av 2015 till 1 491 200 personer,¹ vilket är en rekordhög siffra. Antalet återbetalningsskyldiga låntagare var 1 288 700 personer.

Antal personer med studieskuld vid årets början, fördelat på lånetyp och samtliga lånetyper (nettoräknat), 2006–2015



Utvecklingen av antalet personer med studieskuld varierar beroende på lånetyp, men är ganska linjär oavsett tendensen inom respektive lånetyp. Det är naturligt, eftersom nyutlåning bara förekommer inom lånetypen annuitetslån.

Vid ingången av 2015 hade 1 080 100 personer lånetypen annuitetslån, vilket sedan 2009 är den lånetyp med flest låntagare. Antalet personer med lånetypen studielån var 426 600 personer, och lägst antal låntagare fanns inom den äldre lånetypen studiemedel med 107 900 personer.

Antalet återbetalningsskyldiga med lånetypen annuitetslån fortsatte att öka, och var 875 200 personer vid ingången av 2015. Av dessa var 792 200 personer tidigare återbetalningsskyldiga, och 83 000 personer nya återbetalningsskyldiga. Antalet icke-återbetalningsskyldiga med lånetypen annuitetslån var 204 900 personer, vilket är en ökning för sjätte året i rad.

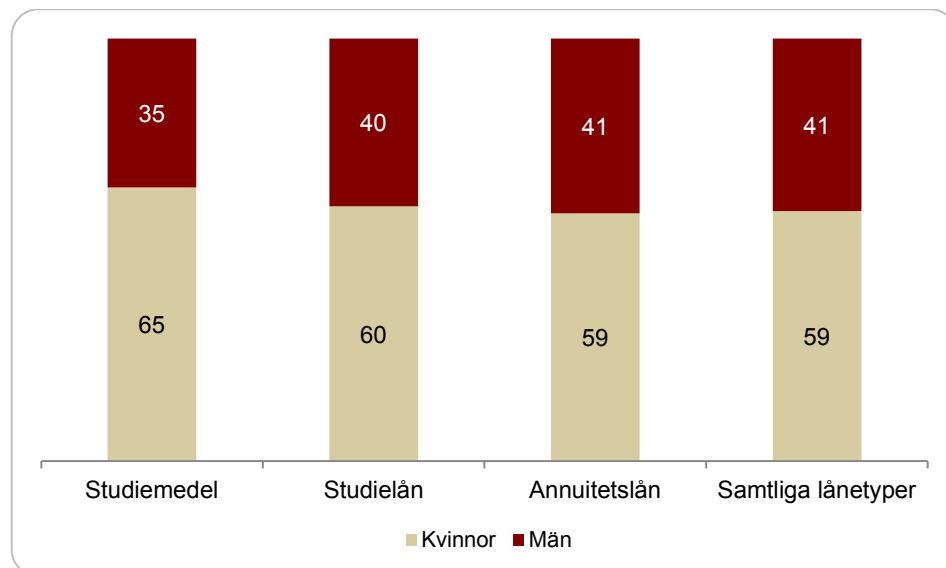
Inom de äldre lånetyperna studiemedel och studielån är samtliga återbetalningsskyldiga från och med ingången av 2014.

¹ Alla sifferuppgifter i detta avsnitt är avrundade. Mindre avvikelser kan därför förekomma mellan summan av deluppgifter och redovisade slutsummor. För mer detaljerade uppgifter, se avsnittet Tabeller.

Högst andel kvinnor inom lånetypen studiemedel

Vid ingången av 2015 var andelen kvinnor högst inom den äldre lånetypen studiemedel med 64,8 procent. Andelen kvinnor inom lånetypen har ökat med 4 procentenheter under de fem senaste åren, vilket beror på att männen slutbetalar sina lån i snabbare takt än kvinnorna.

Antal personer med studieskuld vid ingången av 2015, fördelat på lånetyp, samtliga lånetyper (nettoräknat) och kön (procentandelar i staplarna)



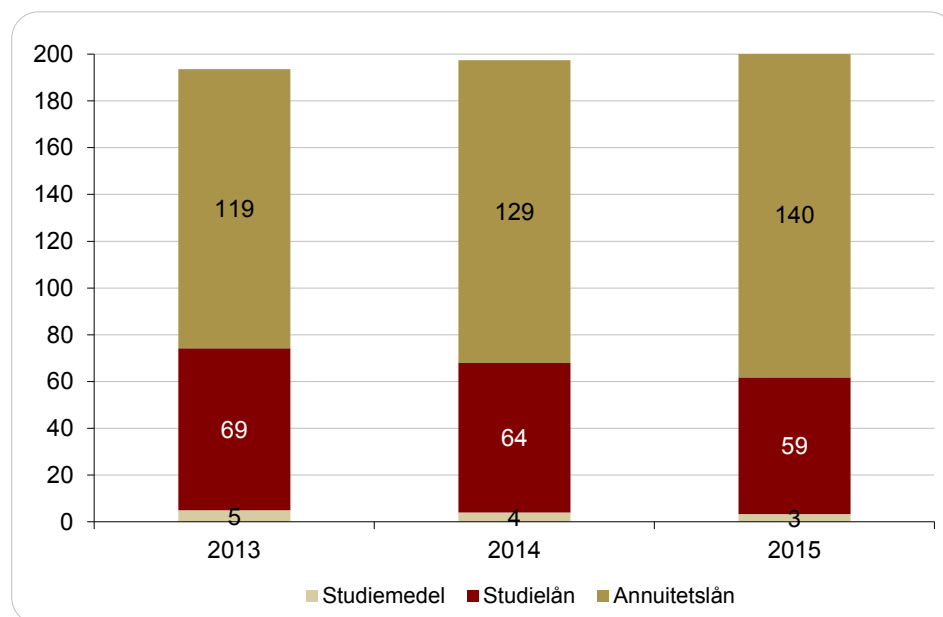
Inom lånetypen studielån syns en liknande effekt, som inom lånetypen studiemedel. Andelen kvinnor med studielån har ökat successivt sedan ingången av 2005, och var 60,3 procent vid ingången av 2015.

Inom lånetypen annuitetslån, ökade däremot andelen män för sjätte året i följd, och uppgick vid ingången av 2015 till 41,4 procent. Könsfördelningen bland samtliga låntagare var likadan som föregående år, med 59,2 procent kvinnor och 40,8 procent män.

Högst total skuld inom lånetypen annuitetslån

Sedan 2010 är skulderna högst inom lånetypen annuitetslån, och vid ingången av 2015 var skulderna inom lånetypen 140 miljarder kronor, en siffra som har ökat för varje år, sedan lånetypen infördes den 1 juli 2001.

Total studieskuld vid årets början, fördelat på lånetyp, miljarder kronor, 2013–2015¹



¹ Sifferuppgifterna är avrundade, vilket kan påverka delsummor.

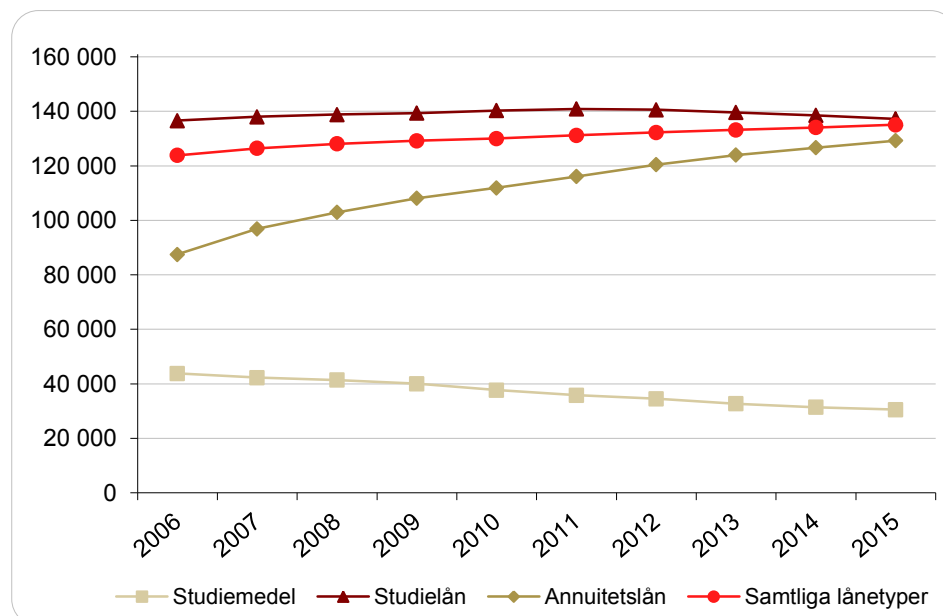
För de två äldre lånetyperna fortsatte de samlade skulderna att minska. Vid ingången av 2015 var skulderna 59 miljarder kronor inom lånetypen studielån, och 3 miljarder kronor inom lånetypen studiemedel.

De totala studieskulderna för alla lånetyper uppgick till 201 miljarder kronor vid ingången av 2015, en ökning med 2 procent jämfört med föregående år.

Högst genomsnittsskuld inom lånetypen studielån

Genomsnittsskulden är högst inom lånetypen studielån med 137 300 kronor, men sedan trendbrottet vid ingången av 2012 har skulden minskat något för varje år.

Genomsnittsskuld vid årets början, fördelat på lånetyp och samtliga lånetyper, kronor, 2006–2015

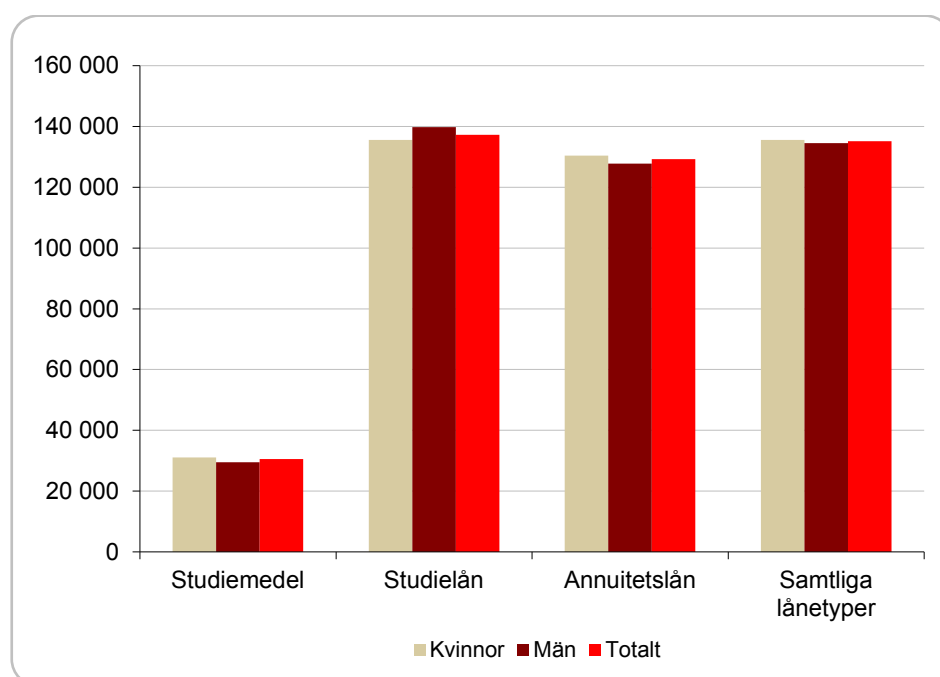


Genomsnittsskulden ökar för den nyare lånetypen annuitetslån, och för alla lånetyper sammantaget. Inom den äldre lånetypen studiemedel fortsatte genomsnittsskulden att minska, vilket den har gjort sedan ingången av 1997.

Män med studielån har högst genomsnittsskuld

Högst genomsnittsskuld hade män med lånetypen studielån, vilket är den enda lånetypen där män har högre genomsnittsskulder än kvinnor. Vid ingången av 2015 var männens skuld inom lånetypen 139 800 kronor, och kvinnornas skuld 135 600 kronor. Gapet mellan mäns högre och kvinnors lägre genomsnittsskulder ökade med 400 kronor, eftersom kvinnornas genomsnittsskulder minskade mer än männens.

Genomsnittsskuld vid ingången av 2015, fördelat på lånetyp, samtliga lånetyper, kön och totalt, kronor



Låntagare med lånetypen studiemedel hade lägst genomsnittsskuld med 30 500 kronor. Genomsnittsskulden för män inom lånetypen har länge minskat snabbare än kvinnornas, men från och med ingången av 2010 är situationen den omvända. Sedan dess har gapet mellan kvinnors högre och mäns lägre genomsnittsskulder minskat med 3 000 kronor.

Mellan ingången av 2014 och ingången av 2015 minskade männens genomsnittsskuld inom lånetypen studiemedel med bara 100 kronor. Om utvecklingen fortsätter under 2015, kommer männens genomsnittsskuld inom lånetypen börja öka igen.

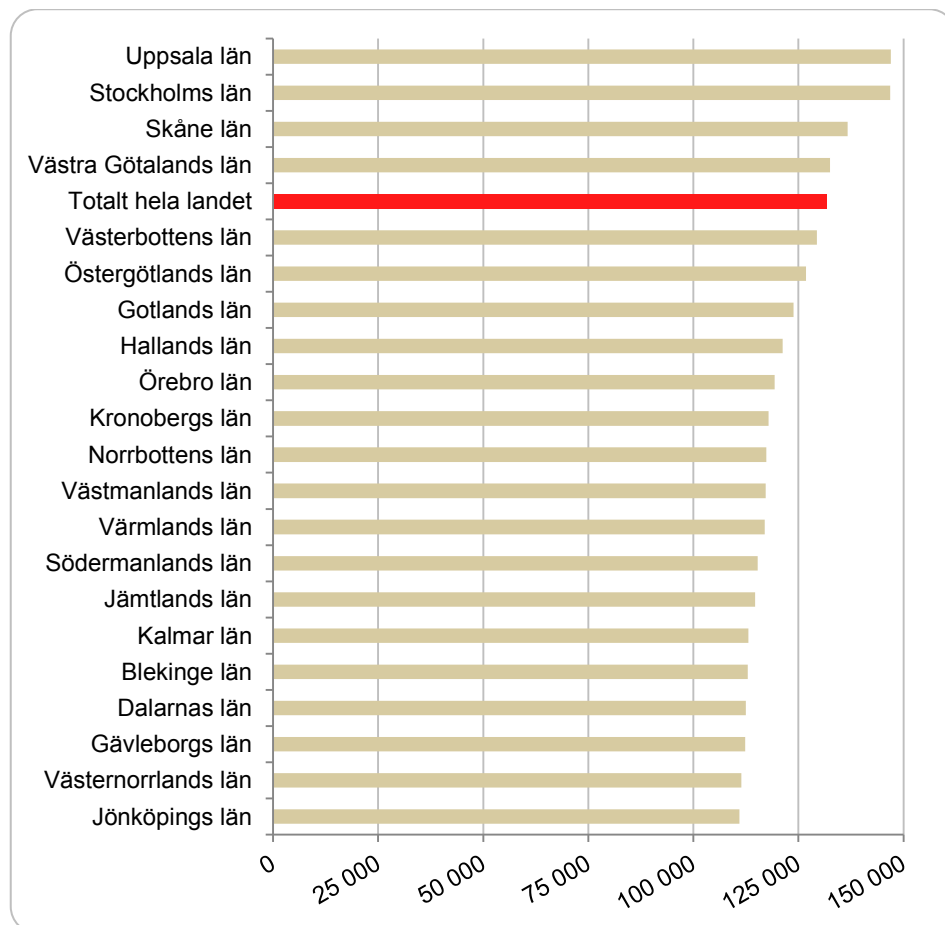
Inom lånetypen annuitetslån var kvinnornas genomsnittsskuld 130 400 kronor, vilket är 2 600 kronor högre än männens skuld. Sedan lånetypen infördes 2001 har genomsnittsskulden ökat successivt varje år både för kvinnor och för män. Vid ingången av 2015 hade gapet mellan kvinnors högre, och män lägre genomsnittsskulder, ökat med 100 kronor.

För alla lånetyper sammantaget hade kvinnor en genomsnittsskuld på 135 600 kronor, vilket var 1 100 kronor högre än männens genomsnittsskuld

Högst genomsnittsskuld i Uppsala län innebär trendbrott

Högst genomsnittsskuld hade låntagare i Uppsala län² med 147 000 kronor, och lägst skuld hade låntagare i Jönköpings län med 111 000 kronor. Sedan CSN började redovisa länsfördelad statistik 2010 i denna publikation, är det första gången genomsnittsskulden inte är högst bland låntagare i Stockholms län.

Genomsnittsskuld vid ingången av 2015 bland folkbokförda i Sverige, för samtliga lånetyper, fördelat på län och totalt i fallande ordning, kronor



Bara i fyra län är genomsnittsskulden högre än riksgenomsnittet. I de län som ligger över riksgenomsnittet finns främst storstadsregioner, och etablerade lärosäten för högre utbildning. Genomsnittsskulden för låntagare folkbokförda i Sverige var 131 800 kronor, vilket var 3 400 kronor lägre än bland samtliga låntagare. Fördelat på kön hade kvinnor en högre genomsnittsskuld än män, i alla län utom i Uppsala, Västra Götalands och Östergötlands län.

Inom lånetypen studielån hade låntagare i Uppsala län högst genomsnittsskuld, med 149 000 kronor. Männen genomsnittsskuld i länet var 152 500 kronor, vilket var allra högst av de olika lånetyperna. Män med studielån hade en högre genomsnittsskuld än kvinnor i 13 av länen. Genomsnittsskulden i hela landet var 131 500 kronor, vilket var 5 800 kronor lägre än för samtliga med denna lånetyp.

Bland folkbokförda i Sverige med lånetypen annuitetslån var genomsnittsskulden 126 700 kronor, vid ingången av 2015. Det var 2 600 kronor lägre än bland samtliga låntagare inom lånetypen. Genomsnittsskulden var högst i Uppsala län med 141 000 kronor, till skillnad från föregående år då skulden var

² Baserat på folkbokföringsorten i Sverige vid ingången av 2015.

högst i Stockholms län. Kvinnor hade en högre genomsnittsskuld än män, i alla län utom Uppsala och Östergötlands län. Allra lägst genomsnittsskuld inom lånetypen hade män i Södermanlands län med 102 600 kronor.

Vid ingången av 2015 var genomsnittsskulden för folkbokförda i Sverige med lånetypen studiemedel 29 600 kronor. Det var 900 kronor lägre än för samtliga med denna lånetyp. Högst genomsnittsskuld inom lånetypen hade låntagare i Skåne län med 32 000 kronor, medan låntagare i Norrbottens län hade lägst skuld med 26 700 kronor. I samtliga län hade kvinnor en högre genomsnittsskuld än män.

Högst inbetalningar för första gången inom lånetypen annuitetslån

Under 2014 var inbetalningarna för första gången högst inom lånetypen annuitetslån med 6,2 miljarder kronor, en ökning med 9 procent jämfört med föregående år. Tidigare var inbetalningarna högst inom lånetypen studielån, men i och med det minskande antalet återbetalningsskyldiga inom lånetypen, minskade inbetalningarna med 3 procent under 2014, och uppgick till 5,6 miljarder kronor.

Inom den äldre lånetypen studiemedel fortsatte inbetalningarna att minska med en femtedel, för tredje året i rad, och uppgick till 618 miljoner kronor under 2014.

Vid ingången av 2010 genomfördes en regelförändring, som innebar att möjligheten att få nedsättning tills vidare upphörde inom lånetypen studiemedel, vilket ledde till kraftigt minskande inbetalningar av kvarstående avgifter. Under 2014 var inbetalningarna av kvarstående avgifter 8 miljoner kronor. Det kan jämföras med 2011, sista året innan det nya regelverket började slå i genom, då inbetalningarna av kvarstående avgifter uppgick till 107 miljoner kronor.

Under 2014 betalades det totalt in 12,4 miljarder kronor till CSN i studiemedelsavgifter, årsbelopp och förtida inbetalningar för de olika lånetyperna. Det är en ökning med 1 procent jämfört med föregående år.

Förtida inbetalningar ökar igen efter tre års nedgång

För första gången sedan 2010 ökar de förtida inbetalningarna igen. Ökningen under 2014 var 3 procent, och de förtida inbetalningarna uppgick till 964 miljoner kronor, vilket är långt under toppnoteringen från 2005 på 1,4 miljarder kronor i förtida inbetalningar. Andelsmässigt motsvarade de förtida inbetalningarna 8 procent av de totala inbetalningarna, en liten ökning jämfört med 2013.

Förtida inbetalningar, fördelat på lånetyp, inbetalningsår och kön, andel i procent av totalt inbetalt belopp, miljoner kronor, 2012–2014

Lånetyp	2012		2013		2014	
	Miljoner kronor	Procent	Miljoner kronor	Procent	Miljoner kronor	Procent
Studiemedel						
– Kvinnor	41	7	28	6	26	6
– Män	17	5	11	4	9	5
– Totalt	58	6	39	5	35	6
Studielån						
– Kvinnor	231	7	222	7	227	7
– Män	154	6	152	6	147	6
– Totalt	385	6	374	6	374	7
Annuitetslån						
– Kvinnor	306	10	330	10	342	9
– Män	188	9	193	8	213	9
– Totalt	494	9	523	9	556	9
Totalt						
– Kvinnor	578	8	579	8	595	8
– Män	358	7	357	7	369	7
– Totalt	937	8	936	8	964	8

I absoluta tal minskade de förtida inbetalningarna inom den äldre lånetypen studiemedel, medan de var nästan oförändrade för lånetypen studielån, och ökade i den nyare lånetypen annuitetslån.

Sedan 2010 är det förtida inbetalade beloppet högst inom lånetypen annuitetslån, och under 2014 gjordes det förtida inbetalningar för 556 miljoner kronor inom lånetypen. För lånetypen studielån gjordes förtida inbetalningar för 374 miljoner kronor, och inom lånetypen studiemedel uppgick dessa inbetalningar till 35 miljoner kronor.

Räknat i procentandelar ökade andelen förtida inbetalningar inom de båda äldre lånetyperna studiemedel och studielån, medan andelen minskade inom den nyare lånetypen annuitetslån. I samtliga fall rörde det sig om förändringar på några tiondels procentenheter.

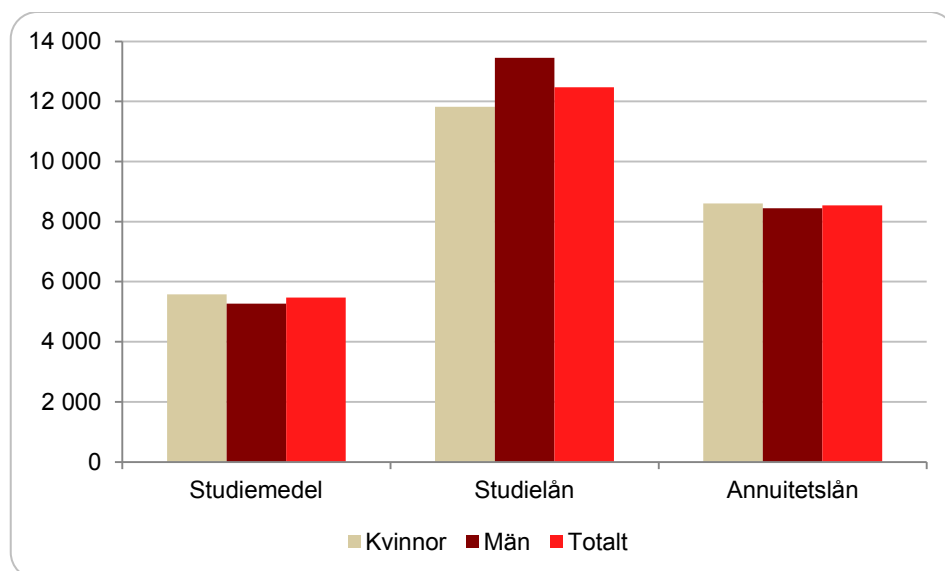
Högst andel förtida inbetalningar gjordes inom lånetypen annuitetslån, där 9 procent av inbetalningarna var förtida, och lägst inom den äldre lånetypen studiemedel med 6 procent.

Inom samtliga lånetyper var det en högre andel kvinnor än män som gjorde förtida inbetalningar, vilket det varit varje år sedan CSN började redovisa könsfördelad statistik över dessa inbetalningar 2009.

Högst genomsnittligt debiterade årsbelopp för lånetypen studielån

Högst genomsnittligt debiterade årsbelopp vid ingången av 2015 var det för lånetypen studielån, med 12 500 kronor. Männens genomsnittliga debiterade årsbelopp var klart högre än kvinnornas genomsnittsbelopp. De stora skillnaderna beror på att årsbeloppet för låntagare med studielån beräknas utifrån taxeringen 2013, där män med studielån hade högre inkomster än kvinnor.

Genomsnittligt debiterade avgifter/årsbelopp vid ingången av 2015, fördelat på lånetyp och kön, kronor



För lånetyperna studiemedel och annuitetslån beräknas den preliminära avgiften och årsbeloppet utifrån andra grunder, och därför blir skillnaderna mellan kvinnor och män mindre. Inom båda dessa lånetyper hade kvinnor en något högre preliminär avgift eller ett årsbelopp, än män.

Det totalt debiterade årsbeloppet är sedan 2013 högst inom den nyare lånetypen annuitetslån. Vid ingången av 2015 var det totalt debiterade årsbeloppet inom lånetypen 7,5 miljarder kronor, varav 647 miljoner kronor avser nya återbetalare.

För återbetalningsskyldiga med lånetypen studielån var det debiterade årsbeloppet totalt 5,3 miljarder kronor vid ingången av 2015, och låntagare med lånetypen studiemedel hade en preliminär avgift på totalt 591 miljoner kronor.

Inom samtliga lånetyper förekommer det återbetalningsskyldiga låntagare som av olika skäl har fått ett debiterat årsbelopp på 0 kronor. Högst andel nolldebiterade återbetalningsskyldiga fanns inom lånetyperna studiemedel och studielån, där 8 procent hade en debiterad preliminär avgift eller ett årsbelopp på 0 kronor. Inom lånetypen annuitetslån var motsvarande andel 1 procent.

Männen var överrepresenterade bland nolldebiterade inom samtliga lånetyper. Störst var skillnaden inom lånetypen studiemedel, där andelen män som hade en preliminär avgift på 0 kronor var 58 procent, samtidigt som andelen återbetalningsskyldiga män inom lånetypen var 35 procent.

Höga genomsnittligt debiterade årsbelopp i Stockholms län

Vid ingången av 2015 var det genomsnittliga debiterade årsbeloppet eller den preliminära avgiften högst bland återbetalningsskyldiga i Stockholms län.³

³ Baserat på folkbokföringsorten i Sverige vid ingången av 2015.

Högst genomsnittligt debiterat årsbelopp hade återbetalningsskyldiga med studielån i Stockholms län med 14 500 kronor. I samtliga län inom lånetypen hade män ett högre genomsnittligt årsbelopp än kvinnor.

Bland låntagare med den nyare lånetypen annuitetslån var situationen den omvända, och kvinnor hade ett högre genomsnittligt årsbelopp än män i samtliga län. Högst var det genomsnittligt debiterade årsbeloppet bland återbetalningsskyldiga i Stockholms län med 8 700 kronor.

Inom den äldre lånetypen studiemedel hade män en högre genomsnittlig preliminär avgift än kvinnor i 16 av länen, medan den var lägre i 5 av länen. Även här var den genomsnittliga preliminära avgiften högst bland återbetalningsskyldiga i Stockholms län med 6 000 kronor.

Högst inkomster bland medelålders män

Män hade generellt högre årsinkomster⁴ än kvinnor under inkomståret 2013, och tydligast var skillnaden i åldersgruppen 40–49 år, där andelen män med en årsinkomst över 500 000 kronor var klart högre än andelen kvinnor oavsett lånetyp. Högst inkomstnivå hade återbetalningsskyldiga män med lånetyperna studielån och studiemedel, där 21 respektive 17 procent hade en årsinkomst över 500 000 kronor, jämfört med 10 respektive 11 procent för kvinnorna inom de båda lånetyperna.

Inkomstnivån är lägre bland låntagare med den nyare lånetypen annuitetslån, jämfört med de två äldre lånetyperna. Där hade 44 procent en årsinkomst mellan 1 och 199 999 kronor, medan bara 5 procent hade en årsinkomst över 500 000 kronor.

Andelen som hade 0 kronor i taxerad årsinkomst var runt 8 procent inom alla lånetyper. Bland dem som saknade uppgift om taxering var andelen högst inom lånetypen studiemedel med 8 procent, och lägst inom lånetypen annuitetslån med 1 procent.

Minskande inkomstskillnader mellan kvinnor och män

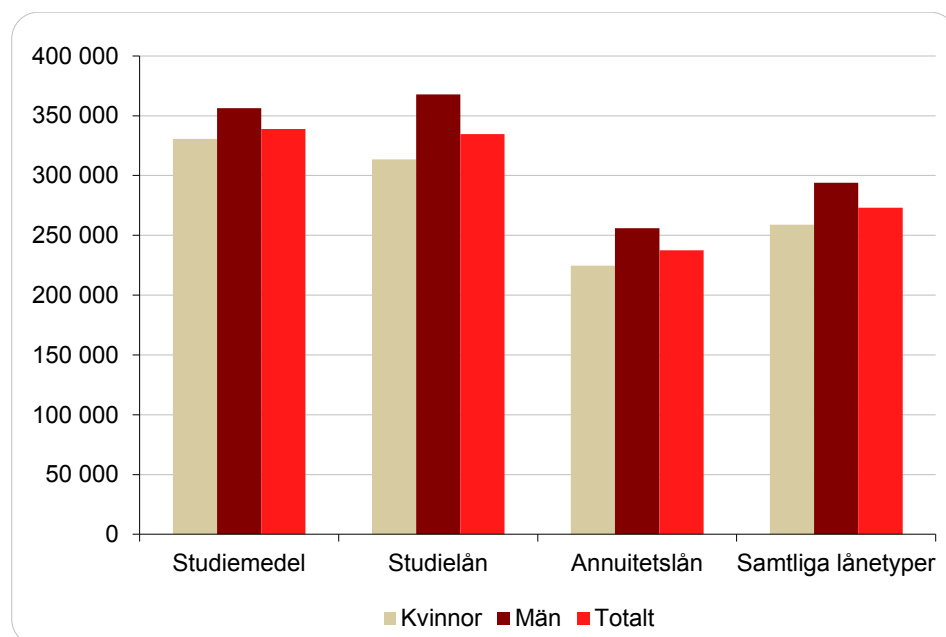
Inom samtliga lånetyper och totalt minskade skillnaderna mellan kvinnors lägre och mäns högre genomsnittsinkomster,⁵ under inkomståret 2013.

För alla lånetyper sammantaget motsvarande kvinnornas genomsnittsinkomst 88 procent av männens, vilket är en ökning med 2 procentenheter jämfört med inkomståret 2012. Störst var skillnaden inom lånetypen studielån, där kvinnornas genomsnittsinkomst var 85 procent av männens, och minst inom lånetypen studiemedel med 93 procent.

⁴ Baserat på taxeringen för inkomståret 2013, för återbetalningsskyldiga låntagare vid ingången av 2015.

⁵ Baserat på taxeringen under inkomståret 2013, för återbetalningsskyldiga låntagare folkbokförda i Sverige vid ingången av 2015.

Genomsnittsinkomst för återbetalningsskyldiga folkbokförda i Sverige, fördelat på lånetyp, samtliga lånetyper, kön och totalt, kronor, inkomståret 2013



För alla lånetyper sammantaget var genomsnittsinkomsten 273 000 kronor under inkomståret 2013, vilket är en ökning med 2 procent, jämfört med inkomståret 2012. Inom lånetyperna annuitetslån och studielån ökade genomsnittsinkomsterna med 4 respektive 3 procent, medan genomsnittsinkomsterna minskade med 4 procent inom lånetypen studiemedel.

Genomsnittsinkomsterna är högst inom den äldre lånetypen studiemedel med 338 900 kronor, och lägst inom den nyare lånetypen annuitetslån med 237 500 kronor, där låntagarna inte är lika etablerade på arbetsmarknaden. För återbetalningsskyldiga med lånetypen studielån är genomsnittsinkomsten 334 500 kronor. Oavsett lånetyp har män högre genomsnittsinkomster än kvinnor.

För lånetypen studiemedel utvecklades mäns genomsnittsinkomster negativt för sjätte året i rad. Sedan inkomståret 2007 har männens genomsnittsinkomster inom lånetypen minskat med 22 procent, samtidigt som kvinnornas genomsnittsinkomster ökat med 11 procent.

Den snabba inkomstminskningen för män med lånetypen studiemedel, beror på att män med högre inkomster slutbetalat sina lån i högre omfattning än kvinnor under tidsperioden. Under inkomståret 2013 minskade även kvinnornas genomsnittsinkomst inom lånetypen marginellt, vilket innebär ett trendbrott.

I och med att män med lånetypen studiemedel slutbetalar sina lån i högre omfattning än kvinnor, är gapet mellan kvinnors lägre och mäns högre genomsnittsinkomster nu bara 25 500 kronor, att jämföra med inkomståret 2007 då det var 160 300 kronor.

Inom lånetyperna studielån och annuitetslån ökade genomsnittsinkomsten för både kvinnor och män under inkomståret 2013. Bland låntagare med lånetypen studielån har män 54 400 kronor högre genomsnittsinkomst än kvinnorna, och inom lånetypen annuitetslån är motsvarande skillnad 31 200 kronor. I kronor räknat minskade skillnaden mellan kvinnornas lägre, och männens högre genomsnittsinkomster, inom båda lånetyperna.

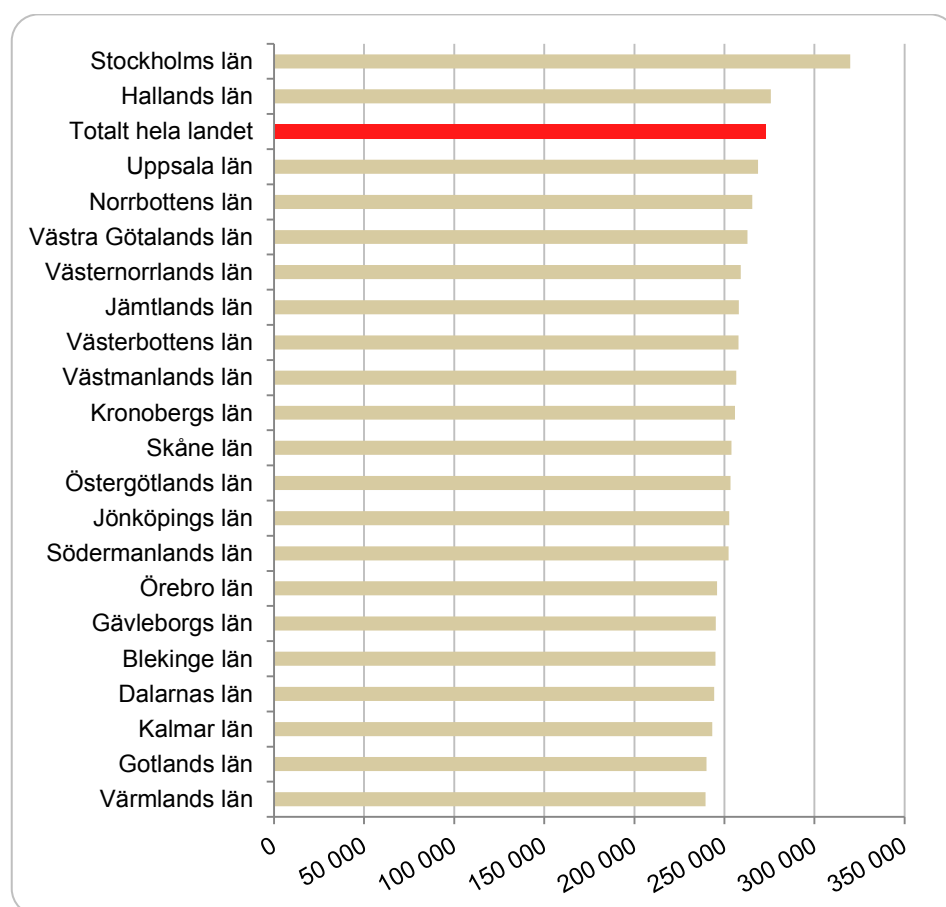
För lånetypen studielån börjar det synas en liknande effekt som inom lånetypen studiemedel, där män med högre inkomster slutbetalar sina lån i snabbare takt

än kvinnor, vilket innebär att skillnaden i genomsnittsinkomst mellan kvinnor och män minskar.

Högst genomsnittsinkomst i Stockholms län

Genomsnittsinkomsten⁶ för alla lånetyper sammantaget, var högst i Stockholms län och lägst i Värmlands län. Skillnaden mellan de båda länen var 80 300 kronor. Utöver Stockholms län ligger bara Hallands län över snittet för hela landet.

Genomsnittsinkomst för återbetalningsskyldiga folkbokförda i Sverige, för samtliga lånetyper, fördelat på län och totalt i fallande ordning, kronor, inkomståret 2013



Skillnaderna i genomsnittsinkomst mellan kvinnor och män inom länen är stora. Inom lånetypen studielån hade män i Stockholms län en genomsnittsinkomst på 418 000 kronor. Det var 56 800 kronor mer än kvinnornas genomsnittsinkomst i länet, som ändå var högst i landet bland kvinnorna inom lånetypen, och högre än genomsnittsinkomsten för män i alla län utom Hallands och Uppsala län.

Störst skillnad var det i den äldre lånetypen studiemedel där genomsnittsinkomsten för kvinnor i Värmlands län var 64 procent av männens genomsnittsinkomst i Stockholms län. I och med den snabbare takten på slutbetalningarna för män inom lånetypen, är skillnaderna inte längre lika stora som för bara några år sedan.

⁶ Baserat på taxeringen under inkomståret 2013, för återbetalningsskyldiga låntagare folkbokförda i Sverige vid ingången av 2015.

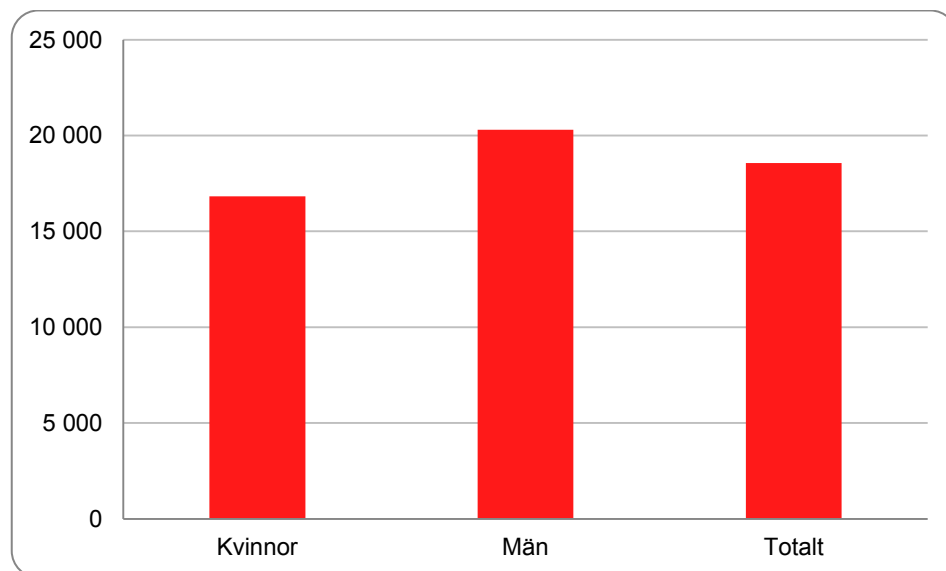
För män är genomsnittsinkomsterna oavsett lånetyp lägst i Gotlands län, och även lägre än kvinnornas inkomster i länet. Fördelat på lånetyp är det bara inom lånetypen studiemedel det förekommer att männen har lägre genomsnittsinkomster än kvinnorna i länet, vilket förekom i 7 län under inkomståret 2013.

Återkrav av studiestöd

Liten ökning av antalet personer med återkrav

Varje år betalas studiestöd ut på felaktig grund, och vid slutet av 2014 hade 65 600 personer återkrav från CSN, vilket är en liten ökning jämfört med föregående år. Könsfördelningen bland dem med återkrav är nästan helt jämn, vilket innebär att män är överrepresenterade.

Genomsnittlig återkravsskuld vid slutet av 2014, fördelat på kön och totalt



Den obetalda återkravsskulden vid slutet av 2014 var totalt 1,2 miljarder kronor, vilket är 1 procent högre än föregående år. Den genomsnittliga återkravsskulden var 18 600 kronor, vilket är en ökning med 100 kronor jämfört med 2013. Män hade en genomsnittlig återkravsskuld på 20 300 kronor, medan kvinnornas genomsnittsskuld var 18 600 kronor lägre.

Av personer med återkrav hade en tredjedel en återkravsskuld under 5 000 kronor. Återkrav högre än 50 000 kronor hade 4 600 personer, vilket motsvarar 7 procent. Av dessa var männen överrepresenterade.

Under 2014 betalades det in 392 miljoner kronor i återkrav till CSN, och av denna summa avser 89 procent inbetalningar för lånetypen annuitetslån och tillhörande bidrag.

Låga inkomster bland återkravsskyldiga

Genomsnittsinkomsten⁷ för personer med återkrav var 101 800 kronor, jämfört med 273 000 kronor för återbetalningsskyldiga låntagare. I alla län, utom Gotlands län, hade män med återkrav en lägre genomsnittsinkomst än kvinnor. Högst genomsnittsinkomst hade kvinnor i Norrbottens län med 134 100 kronor, och lägst män i Blekinge län med 77 800 kronor.

Den genomsnittliga återkravsskulden var högst för kvinnor i Gotlands län⁸ med 22 800 kronor, och det var bara i detta län som kvinnor hade en högre genomsnittlig återkravsskuld än män. Lägst var återkravsskulden för kvinnor i Gävleborgs län med 14 100 kronor.

⁷ Baserat på taxeringen under inkomståret 2013, för personer med återkrav folkbokförda i Sverige vid utgången av 2014.

⁸ Baserat på folkbokföringsorten i Sverige vid utgången av 2014.

Bland samtliga folkbokförda i Sverige med återkrav från CSN var den genomsnittliga återkravsskulden 17 200 kronor, vilket är 1 300 kronor lägre än för samtliga med återkrav.

Studieavbrott vanligaste beslutsgrunden

Vid utgången av 2014 var studieavbrott, följt av minskad studieomfattning, de vanligaste beslutsgrunderna för stödformen studiemedel och stödformen rekryteringsbidrag. Inom stödformen studiehjälp var ogiltig frånvaro den vanligaste beslutsgrunden med 51 procent, följt av studieavbrott.

Termer och begrepp för återbetalning av studiestöd

Inledning

Här redovisas information om termer och begrepp för återbetalning av studiestöd. De vanligast förekommande termerna och begreppen förklaras nedan. Närmare beskrivningar och förklaringar om studiestödsregler återfinns på www.csn.se.

Generella begrepp

Återbetalningsskyldig låntagare är en person som den obligatoriska återbetalningen har börjat för efter den generella återbetalningsfristen. Nedsättning kan förekomma för dessa.

Förtida inbetalning är en inbetalning som överstiger ett redan debiterat belopp som en person är skyldig att betala.

Begrepp för studiemedel beviljade för studier före 1989

Studiemedelsavgift är den avgift en återbetalningsskyldig studiemedelstagare är skyldig att betala för ett visst år. Avgiften kan vara preliminär eller kvarstående. Dessutom finns det olika administrativa avgifter.

Preliminär avgift är en avgift som ska betalas för ett visst år, i förekommande fall med hänsyn tagen till nedsättningsbeslut. Om en slutlig avgift efter prövning fastställs till ett högre belopp än den preliminära, ska mellanskillnaden betalas som en **kvarstående avgift**.

Premie vid en förtida inbetalning av en studiemedelsskuld är en bonus på maximalt 3,5 procent. Premien minskar med stigande ålder.

Begrepp för studielån beviljade för studier mellan 1989 och 30 juni 2001 eller annuitetslån efter den 30 juni 2001

Årsbelopp är det belopp som en återbetalningsskyldig låntagare ska betala inklusive ränta för ett visst år (exklusive administrativa avgifter).

Begrepp för återkrav

Stödformen studiemedel innefattar lånetyperna studiemedel, studielån och annuitetslån med tillhörande bidrag.

Studiehjälp är en stödform bestående av bidrag för unga i främst gymnasieskolan.

Rekryteringsbidrag var en stödform för vuxna under perioden 2003–2007 för främst studerande på gymnasienivå.

Rg-bidrag är en stödform för vissa döva, hörselskadade eller svårt rörelsehindrade studerande på riksgymnasium.

Tabellförteckning

Återbetalning av studiemedel för studier före 1989

- 1.1 Antal personer med studiemedel före 1989, total och genomsnittlig skuld, fördelat på kön
- 1.2 Antal återbetalningsskyldiga med studiemedel före 1989, fördelat på ålder och kön
- 1.3 Antal personer med studiemedel före 1989, fördelat på kön och skuldens storlek 1 januari 2015
- 1.4 Antal återbetalningsskyldiga med studiemedel före 1989, fördelat på kön och skuldens storlek
- 1.5 Antal återbetalningsskyldiga med studiemedel före 1989, fördelat på ålder, kön och skuldens storlek 1 januari 2015
- 1.6 Debiterade preliminära avgifter för återbetalningsskyldiga med studiemedel före 1989, totalt och genomsnittligt, fördelat på kön
- 1.7 Antal återbetalningsskyldiga med studiemedel före 1989, fördelat på kön och preliminära avgiftens storlek
- 1.8 Antal återbetalningsskyldiga med studiemedel före 1989, fördelat på ålder, kön och preliminära avgiftens storlek 2015
- 1.9 Inbetalda studiemedelsavgifter 2014 för studiemedel före 1989, fördelat på kön
- 1.10 Förtida inbetalningar för studiemedel före 1989, fördelat på kön
- 1.11 Antal återbetalningsskyldiga 2015 med studiemedel före 1989, fördelat på ålder, kön och inkomst under inkomståret 2013
- 1.12 Genomsnittsskuld för folkbokförda i Sverige med studiemedel före 1989, fördelat på kön och län 1 januari 2015
- 1.13 Genomsnittsinkomst och preliminär avgift för återbetalningsskyldiga folkbokförda i Sverige med studiemedel före 1989, fördelat på kön och län 1 januari 2015

Återbetalning av studielån för studier mellan 1989 och 30 juni 2001

- 2.1 Antal personer med studielån mellan 1989 och 30 juni 2001, total och genomsnittlig skuld, fördelat på kön
- 2.2 Antal återbetalningsskyldiga med studielån mellan 1989 och 30 juni 2001, fördelat på ålder och kön

- 2.3 Antal personer med studielån mellan 1989 och 30 juni 2001, fördelat på kön och skuldens storlek 1 januari 2015
- 2.4 Antal återbetalningsskyldiga med studielån mellan 1989 och 30 juni 2001, fördelat på kön och skuldens storlek
- 2.5 Antal återbetalningsskyldiga med studielån mellan 1989 och 30 juni 2001, fördelat på ålder, kön och skuldens storlek 1 januari 2015
- 2.6 Debiterade årsbelopp för återbetalningsskyldiga med studielån mellan 1989 och 30 juni 2001, totalt och genomsnittligt, fördelat på kön
- 2.7 Antal återbetalningsskyldiga med studielån mellan 1989 och 30 juni 2001, fördelat på kön och årsbelopp
- 2.8 Antal återbetalningsskyldiga med studielån mellan 1989 och 30 juni 2001, fördelat på ålder, kön och årsbelopp 1 januari 2015
- 2.9 Inbetalda belopp 2014 för studielån mellan 1989 och 30 juni 2001, fördelat på kön
- 2.10 Förtida inbetalningar för studielån mellan 1989 och 30 juni 2001, fördelat på kön
- 2.11 Antal återbetalningsskyldiga 2015 med studielån mellan 1989 och 30 juni 2001, fördelat på ålder, kön och inkomst under inkomståret 2013
- 2.12 Genomsnittsskuld för folkbokförda i Sverige med studielån mellan 1989 och 30 juni 2001, fördelat på kön och län 1 januari 2015
- 2.13 Genomsnittsinkomst och årsbelopp för återbetalningsskyldiga folkbokförda i Sverige med studielån mellan 1989 och 30 juni 2001, fördelat på kön och län 1 januari 2015

Återbetalning av annuitetslån för studier efter 30 juni 2001

- 3.1 Antal personer med annuitetslån, total och genomsnittlig skuld, fördelat på återbetalningsskyldiga och icke-återbetalningsskyldiga samt kön
- 3.2 Antal återbetalningsskyldiga med annuitetslån, fördelat på nya och tidigare återbetalningsskyldiga samt ålder och kön
- 3.3 Antal personer med annuitetslån, fördelat på återbetalningsskyldiga och icke-återbetalningsskyldiga samt kön och skuldens storlek 1 januari 2015
- 3.4 Antal återbetalningsskyldiga med annuitetslån, fördelat på nya och tidigare återbetalningsskyldiga samt kön och skuldens storlek

- 3.5 Antal återbetalningsskyldiga med annuitetslån, fördelat på nya och tidigare återbetalningsskyldiga samt ålder, kön och skuldens storlek 1 januari 2015
- 3.6 Debiterade årsbelopp för annuitetslån, totalt och genomsnittligt, fördelat på nya och tidigare återbetalningsskyldiga samt kön
- 3.7 Antal återbetalningsskyldiga med annuitetslån, fördelat på nya och tidigare återbetalningsskyldiga samt kön och årsbelopp
- 3.8 Antal återbetalningsskyldiga med annuitetslån, fördelat på nya och tidigare återbetalningsskyldiga samt ålder, kön och årsbelopp 1 januari 2015
- 3.9 Inbetalda belopp 2014 för annuitetslån, fördelat på kön
- 3.10 Förtida inbetalningar för annuitetslån, fördelat på kön
- 3.11 Antal återbetalningsskyldiga 2015 med annuitetslån fördelat på ålder, kön och inkomst under inkomståret 2013
- 3.12 Genomsnittsskuld för folkbokförda i Sverige med annuitetslån, fördelat på kön och län, 1 januari 2015
- 3.13 Genomsnittsinkomst och årsbelopp för återbetalningsskyldiga folkbokförda i Sverige med annuitetslån, fördelat på kön och län 1 januari 2015

Återbetalning av de totala lånen för studier före 1989, mellan 1989 och 30 juni 2001 och efter 30 juni 2001

- 4.1 Antal låntagare med studieskuld, total och genomsnittlig skuld, fördelat på kön
- 4.2 Antal låntagare med studieskuld, fördelat på kön och totala skuldens storlek
- 4.3 Antal låntagare med studieskuld, fördelat på ålder, kön och totala skuldens storlek 1 januari 2015
- 4.4 Antal återbetalningsskyldiga låntagare, fördelat på kön och preliminär avgift eller årsbelopp 1 januari 2015
- 4.5 Antal återbetalningsskyldiga låntagare 2015 med studieskuld, fördelat på kön och inkomst under inkomståret 2013
- 4.6 Antal låntagare folkbokförda i Sverige med studieskuld, fördelat på kön och län 1 januari 2015
- 4.7 Genomsnittsskuld för folkbokförda i Sverige med studieskuld, fördelat på kön och län 1 januari 2015
- 4.8 Antal återbetalningsskyldiga låntagare folkbokförda i Sverige med studieskuld, fördelat på kön och län 1 januari 2015
- 4.9 Genomsnittsinkomst för återbetalningsskyldiga folkbokförda i Sverige med studieskuld, fördelat på kön och län 1 januari 2015

Återkrav av studiestöd

- 5.1 Antal personer med återkrav, total och genomsnittlig skuld, fördelat på kön
- 5.2 Antal personer med återkrav, fördelat på ålder och kön 31 december 2014
- 5.3 Antal personer med återkrav, fördelat på stödform och kön
- 5.4 Antal personer med återkrav, fördelat på stödform, beslutsgrund och kön 31 december 2014
- 5.5 Antal personer med återkrav, fördelat på ålder, kön och återkravsskuld 31 december 2014
- 5.6 Inbetalda belopp för återkrav, fördelat på stödform och kön
- 5.7 Genomsnittligt återkravsbelopp för personer folkbokförda i Sverige, fördelat på kön och län 31 december 2014
- 5.8 Genomsnittsinkomst för personer med återkravsbelopp folkbokförda i Sverige, fördelat på kön och län 31 december 2014

1 Återbetalning av studiemedel för studier före 1989

Repayment of student loan taken before 1989

Tabell 1.1 Antal personer med studiemedel före 1989, total och genomsnittlig skuld, fördelat på kön

Number of persons with student loan taken before 1989, total and average debt, by sex

	2013-01-01			2014-01-01			2015-01-01		
	Kvinnor	Män	Totalt	Kvinnor	Män	Totalt	Kvinnor	Män	Totalt
Samtliga									
Antal personer	95 933	56 795	152 728	82 515	46 972	129 487	69 894	37 983	107 877
Total skuld, miljoner kronor	3 271,1	1 727,7	4 998,8	2 678,4	1 390,7	4 069,1	2 173,5	1 120,3	3 293,8
Genomsnittlig skuld, kronor	34 098	30 419	32 730	32 460	29 606	31 425	31 098	29 494	30 533

 Sveriges officiella statistik

Tabell 1.2 Antal återbetalningsskyldiga med studiemedel före 1989, fördelat på ålder och kön

Number of persons obligated to repay student loan taken before 1989, by age and sex

	2013-01-01			2014-01-01			2015-01-01		
	Kvinnor	Män	Totalt	Kvinnor	Män	Totalt	Kvinnor	Män	Totalt
Samtliga återbetalningsskyldiga¹									
-29 år	0	0	0	0	0	0	0	0	0
30-49 år ²	41 470	24 799	66 269	28 317	15 909	44 226	16 884	8 483	25 367
50-59 år	45 748	22 897	68 645	45 285	21 711	66 996	43 962	19 883	63 845
60 år-	8 714	9 099	17 813	8 913	9 352	18 265	9 048	9 617	18 665
Totalt	95 932	56 795	152 727	82 515	46 972	129 487	69 894	37 983	107 877

 Sveriges officiella statistik

1 Inga nya återbetalningsskyldiga har registrerats 2013. Under 2014 var färre än 3 personer nya återbetalningsskyldiga, och från och med detta år är samtliga låntagare inom lånetypen återbetalningsskyldiga.

2 Intervallen har ändrats för att undvika att det blir för få personer i vissa intervall.

Tabell 1.3 Antal personer med studiemedel före 1989, fördelat på kön och skuldens storlek 1 januari 2015

Number of persons with student loan taken before 1989, by sex and size of debt January 1, 2015

Skuld, kronor	Kvinnor		Män		Totalt	
	Antal	%	Antal	%	Antal	%
Samtliga låntagare						
1– 49 999	56 112	80	31 162	82	87 274	81
50 000– 99 999	11 669	17	5 265	14	16 934	16
100 000–149 999	1 647	2	1 166	3	2 813	3
150 000–199 999	371	1	285	1	656	1
200 000–249 999	75	0	82	0	157	0
250 000–499 999 ¹	20	0	23	0	43	0
500 000–999 999	0	0	0	0	0	0
1 000 000–	0	0	0	0	0	0
Totalt	69 894	100	37 983	100	107 877	100

 Sveriges officiella statistik

1 Intervallen har ändrats för att undvika att det blir för få personer i vissa intervall.

Tabell 1.4 Antal återbetalningsskyldiga med studiemedel före 1989, fördelat på kön och skuldens storlek

Number of persons obligated to repay student loan taken before 1989, by sex and size of debt

Skuld, kronor	2013-01-01			2014-01-01			2015-01-01		
	Kvinnor	Män	Totalt	Kvinnor	Män	Totalt	Kvinnor	Män	Totalt
Samtliga återbetalningsskyldiga¹									
1– 49 999	74 314	46 781	121 095	65 048	38 642	103 690	56 112	31 162	87 274
50 000– 99 999	17 560	7 414	24 974	14 518	6 315	20 833	11 669	5 265	16 934
100 000–149 999	3 066	1 827	4 893	2 252	1 424	3 676	1 647	1 166	2 813
150 000–199 999	717	546	1 263	527	444	971	371	285	656
200 000–249 999	204	158	362	133	105	238	75	82	157
250 000–999 999 ²	71	69	140	37	42	79	20	23	43
1 000 000–	0	0	0	0	0	0	0	0	0
Totalt	95 932	56 795	152 727	82 515	46 972	129 487	69 894	37 983	107 877

 Sveriges officiella statistik

1 Inga nya återbetalningsskyldiga har registrerats 2013 och 2015. Under 2014 var färre än 3 personer nya återbetalningsskyldiga.

2 Intervallen har ändrats för att undvika att det blir för få personer i vissa intervall.

Tabell 1.5 Antal återbetalningsskyldiga med studiemedel före 1989, fördelat på ålder, kön och skuldens storlek 1 januari 2015

Number of persons obligated to repay student loan taken before 1989, by age, sex and size of debt January 1, 2015

Skuld, kronor	Samtliga återbetalningsskyldiga ¹											
	Ålder										Totalt	
	-29 år		30-39 år		40-49 år		50-59 år		60 år-		Antal	%
Antal	%	Antal	%	Antal	%	Antal	%	Antal	%			
Kvinnor												
1- 49 999	0	0	0	0	14 593	86	33 218	76	8 301	92	56 112	80
50 000- 99 999	0	0	0	0	2 112	13	8 922	20	635	7	11 669	17
100 000-149 999	0	0	0	0	159	1	1 392	3	96	1	1 647	2
150 000-249 999 ²	0	0	0	0	20	0	410	1	16	0	446	1
250 000-499 999 ²	0	0	0	0	0	0	20	0	0	0	20	0
500 000-999 999	0	0	0	0	0	0	0	0	0	0	0	0
1 000 000-	0	0	0	0	0	0	0	0	0	0	0	0
Totalt	0	0	0	0	16 884	100	43 962	100	9 048	100	69 894	100
Män												
1- 49 999	0	0	0	0	7 692	91	14 642	74	8 828	92	31 162	82
50 000- 99 999	0	0	0	0	668	8	3 931	20	666	7	5 265	14
100 000-149 999	0	0	0	0	98	1	964	5	104	1	1 166	3
150 000-349 999 ²	0	0	0	0	25	0	346	2	19	0	390	1
350 000-399 999	0	0	0	0	0	0	0	0	0	0	0	0
400 000-499 999	0	0	0	0	0	0	0	0	0	0	0	0
500 000-999 999	0	0	0	0	0	0	0	0	0	0	0	0
1 000 000-	0	0	0	0	0	0	0	0	0	0	0	0
Totalt	0	0	0	0	8 483	100	19 883	100	9 617	100	37 983	100
Totalt antal återbetalningsskyldiga												
1- 49 999	0	0	0	0	22 285	88	47 860	75	17 129	92	87 274	81
50 000- 99 999	0	0	0	0	2 780	11	12 853	20	1 301	7	16 934	16
100 000-149 999	0	0	0	0	257	1	2 356	4	200	1	2 813	3
150 000-199 999	0	0	0	0	38	0	587	1	31	0	656	1
200 000-299 999 ²	0	0	0	0	7	0	185	0	4	0	196	0
300 000-499 999 ²	0	0	0	0	0	0	4	0	0	0	4	0
500 000-999 999	0	0	0	0	0	0	0	0	0	0	0	0
1 000 000-	0	0	0	0	0	0	0	0	0	0	0	0
Totalt	0	0	0	0	25 367	100	63 845	100	18 665	100	107 877	100

 Sveriges officiella statistik


1 Från och med 2014 är samtliga låntagare inom lånetypen återbetalningsskyldiga.

2 Intervallen har ändrats för att undvika att det blir för få personer i vissa intervall.

Tabell 1.6 Debiterade preliminära avgifter för återbetalningsskyldiga med studiemedel före 1989, totalt och genomsnittligt, fördelat på kön

Preliminary charges for persons obligated to repay student loan taken before 1989, total and average charges, by sex

	2013			2014			2015		
	Kvinnor	Män	Totalt	Kvinnor	Män	Totalt	Kvinnor	Män	Totalt
Samtliga återbetalningsskyldiga¹									
Antal personer	95 932	56 795	152 727	82 515	46 972	129 487	69 894	37 983	107 877
Total debiterad preliminär avgift, miljoner kronor	557,7	334,2	892,0	471,0	262,9	733,9	390,3	200,3	590,6
Genomsnittlig preliminär avgift, kronor	5 814	5 885	5 840	5 708	5 597	5 668	5 584	5 273	5 475


 Sveriges officiella statistik

1 Inga nya återbetalningsskyldiga har registrerats 2013. Under 2014 var färre än 3 personer nya återbetalningsskyldiga, och från och med detta år är samtliga låntagare inom lånetypen återbetalningsskyldiga.

Tabell 1.7 Antal återbetalningsskyldiga med studiemedel före 1989, fördelat på kön och preliminära avgiftens storlek

Number of persons obligated to repay student loan taken before 1989, by sex and size of preliminary charge

Preliminär avgift, kronor	2013			2014			2015		
	Kvinnor	Män	Totalt	Kvinnor	Män	Totalt	Kvinnor	Män	Totalt
Samtliga återbetalningsskyldiga¹									
0 ²	3 607	4 676	8 283	3 619	4 869	8 488	3 724	5 148	8 872
1– 1 999	2 848	1 801	4 649	2 668	1 648	4 316	2 351	1 318	3 669
2 000– 2 999	2 421	1 647	4 068	2 120	1 358	3 478	1 749	1 088	2 837
3 000– 3 999	7 016	4 507	11 523	6 197	4 137	10 334	5 263	3 485	8 748
4 000– 4 999	34 314	15 429	49 743	29 400	12 897	42 297	25 177	10 878	36 055
5 000– 5 999	12 626	6 258	18 884	10 979	5 261	16 240	9 600	4 293	13 893
6 000– 6 999	8 701	5 442	14 143	7 510	4 333	11 843	5 977	2 953	8 930
7 000– 7 999	6 997	4 214	11 211	5 865	3 222	9 087	4 757	2 285	7 042
8 000– 8 999	5 129	4 034	9 163	4 183	2 823	7 006	3 313	1 782	5 095
9 000– 9 999	3 440	2 600	6 040	2 813	1 770	4 583	2 219	1 213	3 432
10 000–14 999	7 044	4 763	11 807	5 697	3 477	9 174	4 567	2 593	7 160
15 000–19 999	1 316	1 006	2 322	1 084	828	1 912	888	676	1 564
20 000–24 999	350	285	635	279	233	512	225	184	409
25 000– ³	123	133	256	101	116	217	84	87	171
Totalt	95 932	56 795	152 727	82 515	46 972	129 487	69 894	37 983	107 877

 Sveriges officiella statistik

- 1 Inga nya återbetalningsskyldiga har registrerats 2013. Under 2014 var färre än 3 personer nya återbetalningsskyldiga, och från och med detta år är samtliga låntagare inom lånetypen återbetalningsskyldiga.
- 2 De personer som har en avgift på 0 kronor har en skuld, men de saknar avgift på grund av att hela skulden är debiterad tidigare men inte helt betald eller på grund av att de har haft nedsättning strax före 65 års ålder.
- 3 Intervallen har ändrats för att undvika att det blir för få personer i vissa intervall.

Tabell 1.8 Antal återbetalningsskyldiga med studiemedel före 1989, fördelat på ålder, kön och preliminära avgiftens storlek 2015

Number of persons obligated to repay student loan taken before 1989, by age, sex and size of preliminary charge 2015

Preliminär avgift, kronor	Samtliga återbetalningsskyldiga ¹											
	Ålder										Totalt	
	-29 år		30-39 år		40-49 år		50-59 år		60 år-		Antal	%
Antal	%	Antal	%	Antal	%	Antal	%	Antal	%			
Kvinnor												
0 ²	0	0	0	0	203	1	555	1	2 966	33	3 724	5
1- 1 999	0	0	0	0	549	3	1 573	4	229	3	2 351	3
2 000- 2 999	0	0	0	0	315	2	930	2	504	6	1 749	3
3 000- 3 999	0	0	0	0	365	2	3 966	9	932	10	5 263	8
4 000- 4 999	0	0	0	0	8 550	51	15 440	35	1 187	13	25 177	36
5 000- 5 999	0	0	0	0	3 372	20	5 711	13	517	6	9 600	14
6 000- 6 999	0	0	0	0	1 486	9	4 056	9	435	5	5 977	9
7 000- 7 999	0	0	0	0	1 165	7	3 178	7	414	5	4 757	7
8 000- 8 999	0	0	0	0	516	3	2 462	6	335	4	3 313	5
9 000- 9 999	0	0	0	0	206	1	1 772	4	241	3	2 219	3
10 000-24 999 ³	0	0	0	0	157	1	4 290	10	1 233	14	5 680	8
25 000- ³	0	0	0	0	0	0	29	0	55	1	84	0
Totalt	0	0	0	0	16 884	100	43 962	100	9 048	100	69 894	100
Män												
0 ²	0	0	0	0	180	2	541	3	4 427	46	5 148	14
1- 1 999	0	0	0	0	296	3	847	4	175	2	1 318	3
2 000- 2 999	0	0	0	0	192	2	500	3	396	4	1 088	3
3 000- 3 999	0	0	0	0	324	4	2 113	11	1 048	11	3 485	9
4 000- 4 999	0	0	0	0	3 392	40	6 462	33	1 024	11	10 878	29
5 000- 5 999	0	0	0	0	1 915	23	1 966	10	412	4	4 293	11
6 000- 6 999	0	0	0	0	899	11	1 696	9	358	4	2 953	8
7 000- 7 999	0	0	0	0	740	9	1 259	6	286	3	2 285	6
8 000- 8 999	0	0	0	0	369	4	1 164	6	249	3	1 782	5
9 000- 9 999	0	0	0	0	91	1	890	4	232	2	1 213	3
10 000-24 999 ³	0	0	0	0	85	1	2 410	12	958	10	3 453	9
25 000- ³	0	0	0	0	0	0	35	0	52	1	87	0
Totalt	0	0	0	0	8 483	100	19 883	100	9 617	100	37 983	100

Tabell 1.8 forts...

Preliminär avgift, kronor	Samtliga återbetalningsskyldiga ¹											
	Ålder											
	-29 år		30-39 år		40-49 år		50-59 år		60 år-		Totalt	
	Antal	%	Antal	%	Antal	%	Antal	%	Antal	%	Antal	%
Totalt antal återbetalningsskyldiga												
0 ²	0	0	0	0	383	2	1 096	2	7 393	40	8 872	8
1- 1 999	0	0	0	0	845	3	2 420	4	404	2	3 669	3
2 000- 2 999	0	0	0	0	507	2	1 430	2	900	5	2 837	3
3 000- 3 999	0	0	0	0	689	3	6 079	10	1 980	11	8 748	8
4 000- 4 999	0	0	0	0	11 942	47	21 902	34	2 211	12	36 055	33
5 000- 5 999	0	0	0	0	5 287	21	7 677	12	929	5	13 893	13
6 000- 6 999	0	0	0	0	2 385	9	5 752	9	793	4	8 930	8
7 000- 7 999	0	0	0	0	1 905	8	4 437	7	700	4	7 042	7
8 000- 8 999	0	0	0	0	885	3	3 626	6	584	3	5 095	5
9 000- 9 999	0	0	0	0	297	1	2 662	4	473	3	3 432	3
10 000-14 999	0	0	0	0	237	1	5 496	9	1 427	8	7 160	7
15 000-19 999	0	0	0	0	5	0	994	2	565	3	1 564	1
20 000-24 999	0	0	0	0	0	0	210	0	199	1	409	0
25 000- ³	0	0	0	0	0	0	64	0	107	1	171	0
Totalt	0	0	0	0	25 367	100	63 845	100	18 665	100	107 877	100

 Sveriges officiella statistik

- 1 Från och med 2014 är samtliga låntagare inom lånetypen återbetalningsskyldiga.
- 2 De personer som har en avgift på 0 kronor har en skuld, men de saknar avgift på grund av att hela skulden är debiterad tidigare men inte helt betald eller på grund av att de har haft nedsättning strax före 65 års ålder.
- 3 Intervallen har ändrats för att undvika att det blir för få personer i vissa intervall.

Tabell 1.9 Inbetalda studiemedelsavgifter 2014 för studiemedel före 1989, fördelat på kön

Repayment in total 2014 on student loan taken before 1989, by sex

Avgiftstyp	Belopp, miljoner kronor		
	Kvinnor	Män	Totalt
Preliminär avgift	390,1	186,2	576,3
Kvarstående avgift	4,6	2,9	7,5
Förtida inbetalningar	25,5	9,0	34,5
Totalt	420,2	198,1	618,2

 Sveriges officiella statistik

Tabell 1.10 Förtida inbetalningar för studiemedel före 1989, fördelat på kön

Repayment in advance on student loan taken before 1989, by sex

År	Totalt inbetalt belopp, kronor			Premie totalt, kronor		
	Kvinnor	Män	Totalt	Kvinnor	Män	Totalt
2010	62 093 980	28 437 601	90 531 581	922 930	434 727	1 357 657
2011	47 518 589	22 001 680	69 520 269	657 085	319 333	976 418
2012	41 146 599	16 530 278	57 676 877	548 640	231 267	779 907
2013	27 741 273	11 337 708	39 078 981	350 597	134 542	485 139
2014	25 461 351	8 999 174	34 460 525	287 217	89 979	377 196

 Sveriges officiella statistik

Tabell 1.11 Antal återbetalningsskyldiga 2015 med studiemedel före 1989, fördelat på ålder, kön och inkomst under inkomståret 2013

Number of persons 2015 obligated to repay student loan taken before 1989, by age, sex and income during income year 2013

Inkomst, kronor	Samtliga återbetalningsskyldiga										Totalt	
	Ålder											
	-29 år		30-39 år		40-49 år		50-59 år		60 år-			
	Antal	%	Antal	%	Antal	%	Antal	%	Antal	%	Antal	%
Kvinnor												
Uppgift saknas ¹	0	0	0	0	536	3	1 883	4	1 574	17	3 993	6
0	0	0	0	0	789	5	2 083	5	1 093	12	3 965	6
1- 49 999	0	0	0	0	425	3	1 455	3	464	5	2 344	3
50 000- 99 999	0	0	0	0	329	2	1 294	3	450	5	2 073	3
100 000-149 999	0	0	0	0	584	3	2 740	6	1 181	13	4 505	6
150 000-199 999	0	0	0	0	763	5	3 249	7	1 253	14	5 265	8
200 000-249 999	0	0	0	0	1 016	6	3 775	9	850	9	5 641	8
250 000-299 999	0	0	0	0	1 652	10	5 359	12	643	7	7 654	11
300 000-349 999	0	0	0	0	2 722	16	6 991	16	607	7	10 320	15
350 000-399 999	0	0	0	0	2 137	13	5 795	13	423	5	8 355	12
400 000-449 999	0	0	0	0	1 370	8	3 334	8	216	2	4 920	7
450 000-499 999	0	0	0	0	987	6	1 948	4	115	1	3 050	4
500 000-599 999	0	0	0	0	1 196	7	1 899	4	88	1	3 183	5
600 000-699 999	0	0	0	0	799	5	835	2	31	0	1 665	2
700 000-799 999	0	0	0	0	505	3	477	1	14	0	996	1
800 000-899 999	0	0	0	0	312	2	283	1	13	0	608	1
900 000-999 999	0	0	0	0	232	1	160	0	9	0	401	1
1 000 000-	0	0	0	0	530	3	402	1	24	0	956	1
Totalt	0	0	0	0	16 884	100	43 962	100	9 048	100	69 894	100
Män												
Uppgift saknas ¹	0	0	0	0	498	6	1 976	10	2 610	27	5 084	13
0	0	0	0	0	789	9	2 471	12	1 897	20	5 157	14
1- 49 999	0	0	0	0	314	4	1 074	5	469	5	1 857	5
50 000- 99 999	0	0	0	0	209	2	914	5	581	6	1 704	4
100 000-149 999	0	0	0	0	316	4	1 753	9	1 171	12	3 240	9
150 000-199 999	0	0	0	0	345	4	1 667	8	997	10	3 009	8
200 000-249 999	0	0	0	0	306	4	1 364	7	598	6	2 268	6
250 000-299 999	0	0	0	0	321	4	1 378	7	433	5	2 132	6
300 000-349 999	0	0	0	0	408	5	1 624	8	358	4	2 390	6
350 000-399 999	0	0	0	0	492	6	1 356	7	201	2	2 049	5
400 000-449 999	0	0	0	0	450	5	1 005	5	106	1	1 561	4
450 000-499 999	0	0	0	0	396	5	711	4	67	1	1 174	3
500 000-599 999	0	0	0	0	834	10	933	5	60	1	1 827	5
600 000-699 999	0	0	0	0	736	9	555	3	23	0	1 314	3
700 000-799 999	0	0	0	0	534	6	353	2	13	0	900	2
800 000-899 999	0	0	0	0	398	5	204	1	6	0	608	2
900 000-999 999	0	0	0	0	226	3	129	1	6	0	361	1
1 000 000-	0	0	0	0	911	11	416	2	21	0	1 348	4
Totalt	0	0	0	0	8 483	100	19 883	100	9 617	100	37 983	100

Tabell 1.11 forts...

Inkomst, kronor	Samtliga återbetalningsskyldiga											
	Ålder										Totalt	
	-29 år		30-39 år		40-49 år		50-59 år		60 år-		Antal	%
Antal	%	Antal	%	Antal	%	Antal	%	Antal	%			
Totalt antal återbetalningsskyldiga												
Uppgift saknas ¹	0	0	0	0	1 034	4	3 859	6	4 184	22	9 077	8
0	0	0	0	0	1 578	6	4 554	7	2 990	16	9 122	8
1- 49 999	0	0	0	0	739	3	2 529	4	933	5	4 201	4
50 000- 99 999	0	0	0	0	538	2	2 208	3	1 031	6	3 777	4
100 000-149 999	0	0	0	0	900	4	4 493	7	2 352	13	7 745	7
150 000-199 999	0	0	0	0	1 108	4	4 916	8	2 250	12	8 274	8
200 000-249 999	0	0	0	0	1 322	5	5 139	8	1 448	8	7 909	7
250 000-299 999	0	0	0	0	1 973	8	6 737	11	1 076	6	9 786	9
300 000-349 999	0	0	0	0	3 130	12	8 615	13	965	5	12 710	12
350 000-399 999	0	0	0	0	2 629	10	7 151	11	624	3	10 404	10
400 000-449 999	0	0	0	0	1 820	7	4 339	7	322	2	6 481	6
450 000-499 999	0	0	0	0	1 383	5	2 659	4	182	1	4 224	4
500 000-599 999	0	0	0	0	2 030	8	2 832	4	148	1	5 010	5
600 000-699 999	0	0	0	0	1 535	6	1 390	2	54	0	2 979	3
700 000-799 999	0	0	0	0	1 039	4	830	1	27	0	1 896	2
800 000-899 999	0	0	0	0	710	3	487	1	19	0	1 216	1
900 000-999 999	0	0	0	0	458	2	289	0	15	0	762	1
1 000 000-	0	0	0	0	1 441	6	818	1	45	0	2 304	2
Totalt	0	0	0	100	25 367	100	63 845	100	18 665	100	107 877	100

 Sveriges officiella statistik

1 Uppgift saknas om taxering i Sverige.

Tabell 1.12 Genomsnittsskuld för folkbokförda i Sverige med studiemedel före 1989, fördelat på kön och län 1 januari 2015


Average debt for persons registered in Sweden with student loan taken before 1989, by sex and county in Sweden January 1, 2015

Län	Genomsnittsskuld, kronor		
	Kvinnor	Män	Totalt
Stockholms län	30 046	28 390	29 406
Uppsala län	31 182	28 038	30 137
Södermanlands län	29 796	26 576	28 880
Östergötlands län	30 886	26 918	29 696
Jönköpings län	28 977	24 288	27 775
Kronobergs län	29 054	26 657	28 454
Kalmar län	30 154	26 356	29 132
Gotlands län	30 780	29 664	30 403
Blekinge län	29 331	26 151	28 521
Skåne län	33 033	30 103	32 045
Hallands län	30 363	24 031	28 732
Västra Götalands län	30 790	28 469	30 057
Värmlands län	29 658	26 732	28 817
Örebro län	29 547	25 387	28 341
Västmanlands län	28 653	24 781	27 558
Dalarnas län	28 865	28 735	28 831
Gävleborgs län	28 511	25 647	27 777
Västernorrlands län	28 514	27 253	28 174
Jämtlands län	27 848	24 024	26 845
Västerbottens län	29 660	27 305	28 999
Norrbottnens län	26 954	26 081	26 717
Totalt hela landet	30 410	27 948	29 620

Tabell 1.13 Genomsnittsinkomst¹ och preliminär avgift för återbetalningsskyldiga folkbokförda i Sverige med studiemedel före 1989, fördelat på kön och län 1 januari 2015

Average income and preliminary charges for persons registered in Sweden obligated to repay student loan taken before 1989, by sex and county in Sweden January 1, 2015

Län	Genomsnittsinkomst, kronor			Genomsnittlig preliminär avgift, kronor		
	Kvinnor	Män	Totalt	Kvinnor	Män	Totalt
Stockholms län	393 550	439 118	411 128	6 078	5 835	5 984
Uppsala län	346 123	359 434	350 552	5 999	5 851	5 950
Södermanlands län	307 043	308 662	307 504	5 322	5 286	5 312
Östergötlands län	312 648	329 394	317 666	5 539	5 532	5 537
Jönköpings län	312 841	343 209	320 615	5 211	5 256	5 223
Kronobergs län	321 147	320 357	320 949	5 351	5 466	5 380
Kalmar län	289 492	272 810	285 016	5 372	5 214	5 329
Gotlands län	288 604	248 764	275 123	5 610	5 394	5 537
Blekinge län	301 918	302 278	302 010	5 122	5 278	5 162
Skåne län	310 974	317 638	313 219	5 882	5 758	5 841
Hallands län	313 480	376 879	329 812	5 466	5 332	5 432
Västra Götalands län	322 758	335 657	326 827	5 767	5 659	5 733
Värmlands län	281 215	262 668	275 885	5 210	5 171	5 199
Örebro län	306 396	293 136	302 553	5 407	5 212	5 350
Västmanlands län	309 507	352 571	321 670	5 358	5 101	5 285
Dalarnas län	291 176	287 076	290 109	5 317	5 531	5 373
Gävleborgs län	301 706	305 708	302 732	5 123	5 037	5 101
Västernorrlands län	308 936	280 018	301 158	5 308	5 151	5 266
Jämtlands län	305 406	305 921	305 541	5 422	5 014	5 315
Västerbottens län	327 240	328 033	327 462	5 686	5 741	5 701
Norrbottnens län	317 425	308 946	315 118	5 383	5 349	5 374
Totalt hela landet	330 742	356 223	338 914	5 698	5 623	5 674

 Sveriges officiella statistik

1 Inkomstuppgifterna baseras på taxeringen för inkomståret 2013.

2 Återbetalning av studielån för studier mellan 1989 och den 30 juni 2001

Repayment of student loan taken between 1989 and June 30, 2001

Tabell 2.1 Antal personer med studielån mellan 1989 och 30 juni 2001, total och genomsnittlig skuld, fördelat på kön

Number of persons with student loan taken between 1989 and June 30, 2001, total and average debt, by sex

	2013-01-01			2014-01-01			2015-01-01		
	Kvinnor	Män	Totalt	Kvinnor	Män	Totalt	Kvinnor	Män	Totalt
Samtliga¹									
Antal personer	296 111	200 170	496 281	276 624	184 333	460 957	257 364	169 197	426 561
Total skuld, miljoner kronor	40 897,2	28 381,4	69 278,6	37 915,9	25 964,6	63 880,5	34 901,0	23 646,5	58 547,5
Genomsnittlig skuld, kronor	138 114	141 787	139 595	137 067	140 857	138 582	135 609	139 757	137 255

 Sveriges officiella statistik

1 Statistiken fördelas inte på återbetalningsskyldiga och icke-återbetalningsskyldiga, eftersom antalet icke-återbetalningsskyldiga är så få. Dessa var färre än 3 personer 2013, och från och med 2014 är samtliga låntagare inom lånetypen återbetalningsskyldiga.

Tabell 2.2 Antal återbetalningsskyldiga med studielån mellan 1989 och 30 juni 2001, fördelat på ålder och kön

Number of persons obligated to repay student loan taken between 1989 and June 30, 2001, by age and sex

	2013-01-01			2014-01-01			2015-01-01		
	Kvinnor	Män	Totalt	Kvinnor	Män	Totalt	Kvinnor	Män	Totalt
Samtliga återbetalningsskyldiga^{1,2}									
–39 år ³	129 412	87 735	217 147	102 676	67 124	169 800	76 837	48 064	124 901
40–49 år	122 802	87 067	209 869	127 845	89 589	217 434	132 054	90 854	222 908
50–59 år	37 434	21 816	59 250	38 962	23 555	62 517	40 707	25 729	66 436
60 år–	6 463	3 551	10 014	7 141	4 065	11 206	7 766	4 550	12 316
Totalt	296 111	200 169	496 280	276 624	184 333	460 957	257 364	169 197	426 561

 Sveriges officiella statistik

1 Statistiken fördelas inte på nya och tidigare återbetalningsskyldiga, eftersom antalet nya återbetalningsskyldiga är så få. Dessa var 12 personer 2013, 9 personer 2014, och färre än 3 personer 2015.

2 Under 2015 finns det ett fåtal personer som är nya återbetalningsskyldiga, trots att samtliga inom lånetypen är återbetalningsskyldiga från och med 2014. Det beror på att de personer med lånetypen studiemedel, som har konverterat sina lån till lånetypen studielån, räknas som nya återbetalningsskyldiga.

3 Intervallen har ändrats för att undvika att det blir för få personer i vissa intervall.

Tabell 2.3 Antal personer med studielån mellan 1989 och 30 juni 2001, fördelat på kön och skuldens storlek 1 januari 2015

Number of persons with student loan taken between 1989 and June 30, 2001, by sex and size of debt January 1, 2015


Skuld, kronor	Kvinnor		Män		Totalt	
	Antal	%	Antal	%	Antal	%
Samtliga						
1– 49 999	66 818	26	46 990	28	113 808	27
50 000– 99 999	56 806	22	35 154	21	91 960	22
100 000–149 999	44 195	17	26 674	16	70 869	17
150 000–199 999	30 945	12	19 670	12	50 615	12
200 000–249 999	21 403	8	13 769	8	35 172	8
250 000–299 999	13 875	5	9 409	6	23 284	5
300 000–349 999	8 816	3	6 086	4	14 902	3
350 000–399 999	5 516	2	3 906	2	9 422	2
400 000–499 999	5 212	2	3 959	2	9 171	2
500 000–999 999	3 604	1	3 342	2	6 946	2
1 000 000–	174	0	238	0	412	0
Totalt	257 364	100	169 197	100	426 561	100

 Sveriges officiella statistik

Tabell 2.4 Antal återbetalningsskyldiga med studielån mellan 1989 och 30 juni 2001, fördelat på kön och skuldens storlek

Number of persons obligated to repay student loan taken between 1989 and June 30, 2001, by sex and size of debt

Skuld, kronor	2013-01-01			2014-01-01			2015-01-01		
	Kvinnor	Män	Totalt	Kvinnor	Män	Totalt	Kvinnor	Män	Totalt
Samtliga återbetalningsskyldiga^{1,2}									
1– 49 999	74 718	53 636	128 354	70 551	50 257	120 808	66 818	46 990	113 808
50 000– 99 999	62 796	40 897	103 693	59 819	37 892	97 711	56 806	35 154	91 960
100 000–149 999	51 437	31 723	83 160	47 932	29 264	77 196	44 195	26 674	70 869
150 000–199 999	37 045	24 091	61 136	33 977	21 810	55 787	30 945	19 670	50 615
200 000–249 999	25 334	17 046	42 380	23 386	15 299	38 685	21 403	13 769	35 172
250 000–299 999	17 096	11 554	28 650	15 483	10 460	25 943	13 875	9 409	23 284
300 000–349 999	10 737	7 687	18 424	9 758	6 871	16 629	8 816	6 086	14 902
350 000–399 999	6 610	4 849	11 459	6 005	4 358	10 363	5 516	3 906	9 422
400 000–499 999	6 261	4 758	11 019	5 767	4 380	10 147	5 212	3 959	9 171
500 000–999 999	3 912	3 685	7 597	3 774	3 501	7 275	3 604	3 342	6 946
1 000 000–	165	243	408	172	241	413	174	238	412
Totalt	296 111	200 169	496 280	276 624	184 333	460 957	257 364	169 197	426 561

 Sveriges officiella statistik

- 1 Statistiken fördelas inte på nya och tidigare återbetalningsskyldiga, eftersom antalet nya återbetalningsskyldiga är så få. Dessa var 12 personer 2013, 9 personer 2014, och färre än tre personer 2015.
- 2 Under 2015 finns det ett fåtal personer som är nya återbetalningsskyldiga, trots att samtliga inom lånetypen är återbetalningsskyldiga från och med 2014. Det beror på att de personer med lånetypen studiemedel, som har konverterat sina lån till lånetypen studielån, räknas som nya återbetalningsskyldiga.

Tabell 2.5 Antal återbetalningsskyldiga med studielån mellan 1989 och 30 juni 2001, fördelat på ålder, kön och skuldens storlek 1 januari 2015

Number of persons obligated to repay student loan taken between 1989 and June 30, 2001, by age, sex and size of debt January 1, 2015

Skuld, kronor	Samtliga återbetalningsskyldiga ¹										Totalt	
	Ålder											
	-29 år		30-39 år		40-49 år		50-59 år		60 år-		Antal	%
Antal	%	Antal	%	Antal	%	Antal	%	Antal	%			
Kvinnor												
1- 49 999	0	0	24 671	32	26 522	20	12 487	31	3 138	40	66 818	26
50 000- 99 999	0	0	19 675	26	26 065	20	9 415	23	1 651	21	56 806	22
100 000-149 999	0	0	13 845	18	22 616	17	6 592	16	1 142	15	44 195	17
150 000-199 999	0	0	8 559	11	17 251	13	4 392	11	743	10	30 945	12
200 000-249 999	0	0	4 857	6	13 159	10	2 962	7	425	5	21 403	8
250 000-299 999	0	0	2 464	3	9 339	7	1 803	4	269	3	13 875	5
300 000-349 999	0	0	1 250	2	6 238	5	1 167	3	161	2	8 816	3
350 000-399 999	0	0	567	1	4 130	3	728	2	91	1	5 516	2
400 000-499 999	0	0	530	1	3 877	3	719	2	86	1	5 212	2
500 000- ²	0	0	419	1	2 857	2	442	1	60	1	3 778	1
Totalt	0	0	76 837	100	132 054	100	40 707	100	7 766	100	257 364	100
Män												
1- 49 999	0	0	17 676	37	19 379	21	7 700	30	2 235	49	46 990	28
50 000- 99 999	0	0	12 302	26	16 868	19	5 166	20	818	18	35 154	21
100 000-149 999	0	0	7 753	16	14 674	16	3 740	15	507	11	26 674	16
150 000-199 999	0	0	4 656	10	11 914	13	2 789	11	311	7	19 670	12
200 000-249 999	0	0	2 610	5	8 965	10	1 961	8	233	5	13 769	8
250 000-299 999	0	0	1 339	3	6 499	7	1 428	6	143	3	9 409	6
300 000-349 999	0	0	676	1	4 319	5	990	4	101	2	6 086	4
350 000-399 999	0	0	361	1	2 854	3	611	2	80	2	3 906	2
400 000-499 999	0	0	339	1	2 844	3	717	3	59	1	3 959	2
500 000- ²	0	0	352	1	2 538	3	627	2	63	1	3 580	2
Totalt	0	0	48 064	100	90 854	100	25 729	100	4 550	100	169 197	100
Totalt antal återbetalningsskyldiga												
1- 49 999	0	0	42 347	34	45 901	21	20 187	30	5 373	44	113 808	27
50 000- 99 999	0	0	31 977	26	42 933	19	14 581	22	2 469	20	91 960	22
100 000-149 999	0	0	21 598	17	37 290	17	10 332	16	1 649	13	70 869	17
150 000-199 999	0	0	13 215	11	29 165	13	7 181	11	1 054	9	50 615	12
200 000-249 999	0	0	7 467	6	22 124	10	4 923	7	658	5	35 172	8
250 000-299 999	0	0	3 803	3	15 838	7	3 231	5	412	3	23 284	5
300 000-349 999	0	0	1 926	2	10 557	5	2 157	3	262	2	14 902	3
350 000-399 999	0	0	928	1	6 984	3	1 339	2	171	1	9 422	2
400 000-499 999	0	0	869	1	6 721	3	1 436	2	145	1	9 171	2
500 000-999 999	0	0	754	1	5 070	2	1 008	2	114	1	6 946	2
1 000 000-	0	0	17	0	325	0	61	0	9	0	412	0
Totalt	0	0	124 901	100	222 908	100	66 436	100	12 316	100	426 561	100

1 I tabellen ingår färre än tre personer, som var återbetalningsskyldiga för första gången under 2015.

2 Intervallen har ändrats för att undvika att det blir för få personer i vissa intervall.

Tabell 2.6 Debiterade årsbelopp för återbetalningsskyldiga med studielån mellan 1989 och 30 juni 2001, totalt och genomsnittligt, fördelat på kön

Annual amounts for persons obligated to repay student loan taken between 1989 and June 30, 2001, total and average amount, by sex

	2013			2014			2015		
	Kvinnor	Män	Totalt	Kvinnor	Män	Totalt	Kvinnor	Män	Totalt
Samtliga återbetalningsskyldiga^{1,2}									
Antal personer	296 111	200 169	496 280	276 624	184 333	460 957	257 364	169 197	426 561
Totalt debiterat årsbelopp, miljoner kronor	3 240,5	2 626,4	5 866,8	3 154,9	2 463,2	5 618,1	3 043,0	2 276,8	5 319,8
Genomsnittligt årsbelopp, kronor	10 943	13 121	11 822	11 405	13 363	12 188	11 824	13 456	12 471


 Sveriges officiella statistik

- 1 Statistiken fördelas inte på nya och tidigare återbetalningsskyldiga från och med 2015, eftersom antalet nya återbetalningsskyldiga är för få. Dessa var 12 personer 2013, 9 personer 2014, och färre än 3 personer 2015.
- 2 Under 2015 finns det ett fåtal personer som är nya återbetalningsskyldiga, trots att samtliga inom lånetypen är återbetalningsskyldiga från och med 2014. Det beror på att de personer med lånetypen studiemedel, som har konverterat sina lån till lånetypen studielån, räknas som nya återbetalningsskyldiga.

Tabell 2.7 Antal återbetalningsskyldiga med studielån mellan 1989 och 30 juni 2001, fördelat på kön och årsbelopp

Number of persons obligated to repay student loan taken between 1989 and June 30, 2001, by sex and annual amount

Årsbelopp, kronor	2013			2014			2015		
	Kvinnor	Män	Totalt	Kvinnor	Män	Totalt	Kvinnor	Män	Totalt
Samtliga återbetalningsskyldiga^{1,2}									
0	19 624	18 701	38 325	17 869	17 248	35 117	16 580	16 274	32 854
1– 1 999	6 241	4 179	10 420	5 566	3 767	9 333	5 057	3 681	8 738
2 000– 2 999	6 012	3 847	9 859	5 434	3 428	8 862	4 937	3 237	8 174
3 000– 3 999	6 598	4 067	10 665	5 627	3 570	9 197	5 082	3 381	8 463
4 000– 4 999	9 559	5 717	15 276	8 203	5 108	13 311	7 512	4 685	12 197
5 000– 5 999	9 797	4 863	14 660	8 353	4 263	12 616	7 271	3 970	11 241
6 000– 6 999	19 899	13 076	32 975	17 996	12 620	30 616	16 194	11 919	28 113
7 000– 7 999	14 849	6 549	21 398	12 541	5 991	18 532	10 839	5 558	16 397
8 000– 8 999	17 510	6 553	24 063	14 325	5 917	20 242	11 817	5 176	16 993
9 000– 9 999	20 548	7 361	27 909	17 037	6 303	23 340	13 912	5 551	19 463
10 000–14 999	107 475	52 380	159 855	101 405	45 886	147 291	92 077	39 695	131 772
15 000–19 999	37 034	37 105	74 139	39 484	34 562	74 046	41 815	32 017	73 832
20 000–24 999	12 000	19 114	31 114	13 173	19 062	32 235	14 023	18 032	32 055
25 000–49 999	8 478	15 632	24 110	9 170	15 746	24 916	9 759	15 152	24 911
50 000–	487	1 025	1 512	441	862	1 303	489	869	1 358
Totalt	296 111	200 169	496 280	276 624	184 333	460 957	257 364	169 197	426 561

 Sveriges officiella statistik

- 1 Statistiken fördelas inte på nya och tidigare återbetalningsskyldiga, eftersom antalet nya återbetalningsskyldiga är så få. Dessa var 12 personer 2013, 9 personer 2014, och färre än 3 personer 2015.
- 2 Under 2015 finns det ett fåtal personer som är nya återbetalningsskyldiga, trots att samtliga inom lånetypen är återbetalningsskyldiga från och med 2014. Det beror på att de personer med lånetypen studiemedel, som har konverterat sina lån till lånetypen studielån, räknas som nya återbetalningsskyldiga.

Tabell 2.8 Antal återbetalningsskyldiga med studielån mellan 1989 och 30 juni 2001, fördelat på ålder, kön och årsbelopp 1 januari 2015

Number of persons obligated to repay student loan taken between 1989 and June 30, 2001, by age, sex and annual amount January 1, 2015


Årsbelopp, kronor	Samtliga återbetalningsskyldiga ¹											
	Ålder										Totalt	
	-29 år		30-39 år		40-49 år		50-59 år		60 år-		Antal	%
Antal	%	Antal	%	Antal	%	Antal	%	Antal	%			
Kvinnor												
0	0	0	4 696	6	7 037	5	3 360	8	1 487	19	16 580	6
1- 1 999	0	0	1 877	2	2 062	2	931	2	187	2	5 057	2
2 000- 2 999	0	0	1 803	2	2 142	2	856	2	136	2	4 937	2
3 000- 3 999	0	0	1 748	2	2 175	2	976	2	183	2	5 082	2
4 000- 4 999	0	0	2 215	3	3 184	2	1 729	4	384	5	7 512	3
5 000- 5 999	0	0	2 254	3	3 056	2	1 593	4	368	5	7 271	3
6 000- 6 999	0	0	5 801	8	7 006	5	2 854	7	533	7	16 194	6
7 000- 7 999	0	0	3 580	5	4 925	4	1 926	5	408	5	10 839	4
8 000- 8 999	0	0	4 287	6	5 352	4	1 810	4	368	5	11 817	5
9 000- 9 999	0	0	4 969	6	6 712	5	1 889	5	342	4	13 912	5
10 000-14 999	0	0	27 160	35	48 377	37	14 290	35	2 250	29	92 077	36
15 000-19 999	0	0	10 949	14	23 909	18	6 091	15	866	11	41 815	16
20 000-24 999	0	0	3 547	5	8 945	7	1 393	3	138	2	14 023	5
25 000-49 999	0	0	1 891	2	6 829	5	931	2	108	1	9 759	4
50 000-	0	0	60	0	343	0	78	0	8	0	489	0
Totalt	0	0	76 837	100	132 054	100	40 707	100	7 766	100	257 364	100
Män												
0	0	0	4 981	10	6 588	7	3 262	13	1 443	32	16 274	10
1- 1 999	0	0	1 232	3	1 573	2	736	3	140	3	3 681	2
2 000- 2 999	0	0	1 136	2	1 357	1	622	2	122	3	3 237	2
3 000- 3 999	0	0	1 102	2	1 450	2	703	3	126	3	3 381	2
4 000- 4 999	0	0	1 321	3	2 004	2	1 113	4	247	5	4 685	3
5 000- 5 999	0	0	1 164	2	1 736	2	882	3	188	4	3 970	2
6 000- 6 999	0	0	3 939	8	5 146	6	2 473	10	361	8	11 919	7
7 000- 7 999	0	0	1 611	3	2 584	3	1 153	4	210	5	5 558	3
8 000- 8 999	0	0	1 508	3	2 507	3	1 000	4	161	4	5 176	3
9 000- 9 999	0	0	1 647	3	2 782	3	964	4	158	3	5 551	3
10 000-14 999	0	0	11 438	24	21 296	23	6 138	24	823	18	39 695	23
15 000-19 999	0	0	9 052	19	18 779	21	3 827	15	359	8	32 017	19
20 000-24 999	0	0	4 717	10	11 661	13	1 553	6	101	2	18 032	11
25 000-49 999	0	0	3 084	6	10 741	12	1 222	5	105	2	15 152	9
50 000-	0	0	132	0	650	1	81	0	6	0	869	1
Totalt	0	0	48 064	100	90 854	100	25 729	100	4 550	100	169 197	100
Totalt antal återbetalningsskyldiga												
0	0	0	9 677	8	13 625	6	6 622	10	2 930	24	32 854	8
1- 1 999	0	0	3 109	2	3 635	2	1 667	3	327	3	8 738	2
2 000- 2 999	0	0	2 939	2	3 499	2	1 478	2	258	2	8 174	2
3 000- 3 999	0	0	2 850	2	3 625	2	1 679	3	309	3	8 463	2
4 000- 4 999	0	0	3 536	3	5 188	2	2 842	4	631	5	12 197	3
5 000- 5 999	0	0	3 418	3	4 792	2	2 475	4	556	5	11 241	3
6 000- 6 999	0	0	9 740	8	12 152	5	5 327	8	894	7	28 113	7
7 000- 7 999	0	0	5 191	4	7 509	3	3 079	5	618	5	16 397	4
8 000- 8 999	0	0	5 795	5	7 859	4	2 810	4	529	4	16 993	4
9 000- 9 999	0	0	6 616	5	9 494	4	2 853	4	500	4	19 463	5
10 000-14 999	0	0	38 598	31	69 673	31	20 428	31	3 073	25	131 772	31
15 000-19 999	0	0	20 001	16	42 688	19	9 918	15	1 225	10	73 832	17
20 000-24 999	0	0	8 264	7	20 606	9	2 946	4	239	2	32 055	8
25 000-49 999	0	0	4 975	4	17 570	8	2 153	3	213	2	24 911	6
50 000-	0	0	192	0	993	0	159	0	14	0	1 358	0
Totalt	0	0	124 901	100	222 908	100	66 436	100	12 316	100	426 561	100

¹ Statistiken fördelas inte på nya och tidigare återbetalningsskyldiga, eftersom antalet nya återbetalningsskyldiga är för få.
De personer som räknas som nya återbetalningsskyldiga, har konverterat sina lån från låntypen studiemedel till låntypen studielån.

Tabell 2.9 Inbetalda belopp 2014 för studielån mellan 1989 och 30 juni 2001, fördelat på kön

Repayment in total 2014 on student loan taken between 1989 and June 30, 2001, by sex

Inbetalningstyp	Belopp, miljoner kronor		
	Kvinnor	Män	Totalt
Årsbelopp	2 928,6	2 277,5	5 206,1
Slutligt årsbelopp	10,2	7,1	17,2
Förtida inbetalningar	226,7	147,2	373,9
Totalt	3 165,5	2 431,7	5 597,2

 Sveriges officiella statistik

Tabell 2.10 Förtida inbetalningar för studielån mellan 1989 och 30 juni 2001, fördelat på kön

Repayment in advance on student loan taken between 1989 and June 30, 2001, by sex

År	Totalt inbetalt belopp, kronor		
	Kvinnor	Män	Totalt
2010	365 323 303	281 929 037	647 252 340
2011	257 914 211	191 722 312	449 636 523
2012	231 333 048	153 676 230	385 009 278
2013	221 676 598	152 379 345	374 055 943
2014	226 703 032	147 227 879	373 930 911

 Sveriges officiella statistik

Tabell 2.11 Antal återbetalningsskyldiga 2015 med studielån mellan 1989 och 30 juni 2001, fördelat på ålder, kön och inkomst under inkomståret 2013

Number of persons 2015 obligated to repay student loan taken between 1989 and June 30, 2001, by age, sex and income during income year 2013

Inkomst, kronor	Samtliga återbetalningsskyldiga											
	Ålder										Totalt	
	-29 år		30-39 år		40-49 år		50-59 år		60 år-			
	Antal	%	Antal	%	Antal	%	Antal	%	Antal	%	Antal	%
Kvinnor												
Uppgift saknas ¹	0	0	1 742	2	3 856	3	1 203	3	200	3	7 001	3
0	0	0	4 959	6	6 963	5	2 430	6	390	5	14 742	6
1- 49 999	0	0	3 704	5	4 274	3	1 243	3	266	3	9 487	4
50 000- 99 999	0	0	2 824	4	3 505	3	1 368	3	343	4	8 040	3
100 000-149 999	0	0	3 892	5	5 698	4	3 189	8	1 106	14	13 885	5
150 000-199 999	0	0	5 643	7	7 916	6	3 562	9	986	13	18 107	7
200 000-249 999	0	0	8 771	11	11 280	9	3 741	9	813	10	24 605	10
250 000-299 999	0	0	11 934	16	17 073	13	5 008	12	807	10	34 822	14
300 000-349 999	0	0	11 764	15	21 831	17	6 805	17	1 126	14	41 526	16
350 000-399 999	0	0	7 579	10	16 665	13	5 336	13	893	11	30 473	12
400 000-449 999	0	0	4 921	6	10 120	8	2 750	7	377	5	18 168	7
450 000-499 999	0	0	3 276	4	6 820	5	1 555	4	182	2	11 833	5
500 000-599 999	0	0	3 329	4	7 760	6	1 288	3	140	2	12 517	5
600 000-699 999	0	0	1 232	2	3 747	3	495	1	47	1	5 521	2
700 000-799 999	0	0	579	1	1 899	1	256	1	36	0	2 770	1
800 000-899 999	0	0	308	0	1 091	1	189	0	17	0	1 605	1
900 000-999 999	0	0	163	0	574	0	102	0	6	0	845	0
1 000 000-	0	0	217	0	982	1	187	0	31	0	1 417	1
Totalt	0	0	76 837	100	132 054	100	40 707	100	7 766	100	257 364	100
Män												
Uppgift saknas ¹	0	0	1 334	3	3 673	4	1 796	7	314	7	7 117	4
0	0	0	5 238	11	7 712	8	2 994	12	480	11	16 424	10
1- 49 999	0	0	2 850	6	3 362	4	1 110	4	189	4	7 511	4
50 000- 99 999	0	0	1 712	4	2 283	3	1 063	4	298	7	5 356	3
100 000-149 999	0	0	2 067	4	3 372	4	1 997	8	713	16	8 149	5
150 000-199 999	0	0	2 342	5	3 923	4	2 082	8	594	13	8 941	5
200 000-249 999	0	0	2 591	5	4 195	5	1 816	7	421	9	9 023	5
250 000-299 999	0	0	3 789	8	6 007	7	2 047	8	341	7	12 184	7
300 000-349 999	0	0	5 101	11	9 140	10	2 720	11	422	9	17 383	10
350 000-399 999	0	0	4 489	9	9 139	10	2 532	10	322	7	16 482	10
400 000-449 999	0	0	4 070	8	7 626	8	1 614	6	157	3	13 467	8
450 000-499 999	0	0	3 540	7	6 647	7	1 155	4	98	2	11 440	7
500 000-599 999	0	0	4 522	9	10 108	11	1 368	5	89	2	16 087	10
600 000-699 999	0	0	2 025	4	5 659	6	579	2	38	1	8 301	5
700 000-799 999	0	0	1 007	2	3 050	3	301	1	23	1	4 381	3
800 000-899 999	0	0	542	1	1 754	2	195	1	17	0	2 508	1
900 000-999 999	0	0	316	1	1 133	1	141	1	14	0	1 604	1
1 000 000-	0	0	529	1	2 071	2	219	1	20	0	2 839	2
Totalt	0	0	48 064	100	90 854	100	25 729	100	4 550	100	169 197	100

Tabell 2.11 forts...

Inkomst, kronor	Samtliga återbetalningsskyldiga											
	Ålder										Totalt	
	-29 år		30-39 år		40-49 år		50-59 år		60 år-			
	Antal	%	Antal	%	Antal	%	Antal	%	Antal	%	Antal	%
Totalt antal återbetalningsskyldiga												
Uppgift saknas ¹	0	0	3 076	2	7 529	3	2 999	5	514	4	14 118	3
0	0	0	10 197	8	14 675	7	5 424	8	870	7	31 166	7
1- 49 999	0	0	6 554	5	7 636	3	2 353	4	455	4	16 998	4
50 000- 99 999	0	0	4 536	4	5 788	3	2 431	4	641	5	13 396	3
100 000-149 999	0	0	5 959	5	9 070	4	5 186	8	1 819	15	22 034	5
150 000-199 999	0	0	7 985	6	11 839	5	5 644	8	1 580	13	27 048	6
200 000-249 999	0	0	11 362	9	15 475	7	5 557	8	1 234	10	33 628	8
250 000-299 999	0	0	15 723	13	23 080	10	7 055	11	1 148	9	47 006	11
300 000-349 999	0	0	16 865	14	30 971	14	9 525	14	1 548	13	58 909	14
350 000-399 999	0	0	12 068	10	25 804	12	7 868	12	1 215	10	46 955	11
400 000-449 999	0	0	8 991	7	17 746	8	4 364	7	534	4	31 635	7
450 000-499 999	0	0	6 816	5	13 467	6	2 710	4	280	2	23 273	5
500 000-599 999	0	0	7 851	6	17 868	8	2 656	4	229	2	28 604	7
600 000-699 999	0	0	3 257	3	9 406	4	1 074	2	85	1	13 822	3
700 000-799 999	0	0	1 586	1	4 949	2	557	1	59	0	7 151	2
800 000-899 999	0	0	850	1	2 845	1	384	1	34	0	4 113	1
900 000-999 999	0	0	479	0	1 707	1	243	0	20	0	2 449	1
1 000 000-	0	0	746	1	3 053	1	406	1	51	0	4 256	1
Totalt	0	0	124 901	100	222 908	100	66 436	100	12 316	100	426 561	100

 Sveriges officiella statistik

1 Uppgift saknas om taxering i Sverige.

Tabell 2.12 Genomsnittsskuld för folkbokförda i Sverige med studielån mellan 1989 och 30 juni 2001, fördelat på kön och län 1 januari 2015


Average debt for persons registered in Sweden with student loan taken between 1989 and June 30, 2001, by sex and county in Sweden January 1, 2015

Län	Genomsnittsskuld, kronor		
	Kvinnor	Män	Totalt
Stockholms län	146 662	143 883	145 499
Uppsala län	146 500	152 511	148 958
Södermanlands län	117 828	114 797	116 730
Östergötlands län	119 129	116 736	118 202
Jönköpings län	108 259	113 004	109 914
Kronobergs län	119 852	123 654	121 210
Kalmar län	115 220	113 013	114 451
Gotlands län	129 602	131 876	130 387
Blekinge län	114 207	108 490	112 265
Skåne län	137 574	139 980	138 537
Hallands län	126 390	127 263	126 698
Västra Götalands län	130 999	135 249	132 663
Värmlands län	112 777	116 915	114 235
Örebro län	113 308	114 871	113 870
Västmanlands län	112 697	116 570	114 098
Dalarnas län	112 529	114 715	113 300
Gävleborgs län	108 689	108 796	108 726
Västernorrlands län	109 919	109 063	109 619
Jämtlands län	114 978	114 897	114 948
Västerbottens län	127 679	130 743	128 898
Norrbottnens län	115 265	113 256	114 583
Totalt hela landet	130 640	132 805	131 482

Tabell 2.13 Genomsnittsinkomst¹ och årsbelopp för återbetalningsskyldiga folkbokförda i Sverige med studielån mellan 1989 och 30 juni 2001, fördelat på kön och län 1 januari 2015

Average income and annual amounts for persons registered in Sweden obligated to repay student loan taken between 1989 and June 30, 2001, by sex and county in Sweden January 1, 2015

Län	Genomsnittsinkomst, kronor			Genomsnittsårsbelopp, kronor		
	Kvinnor	Män	Totalt	Kvinnor	Män	Totalt
Stockholms län	361 148	417 951	384 930	13 759	15 588	14 525
Uppsala län	327 336	386 356	351 471	12 603	14 365	13 323
Södermanlands län	293 240	328 649	306 065	11 105	11 946	11 409
Östergötlands län	298 310	355 731	320 546	11 345	13 246	12 081
Jönköpings län	288 338	350 145	309 882	10 931	12 875	11 608
Kronobergs län	289 819	344 405	309 315	10 959	12 745	11 597
Kalmar län	277 723	324 999	294 192	10 542	11 983	11 044
Gotlands län	277 946	298 797	285 151	10 575	11 389	10 856
Blekinge län	285 152	330 471	300 540	10 874	12 184	11 319
Skåne län	294 881	341 682	313 606	11 333	12 967	11 987
Hallands län	303 659	388 348	333 504	11 659	14 469	12 650
Västra Götalands län	303 960	354 934	323 917	11 622	13 395	12 316
Värmlands län	281 659	310 583	291 839	10 631	11 663	10 995
Örebro län	289 344	330 254	304 051	11 037	12 283	11 484
Västmanlands län	289 938	342 294	308 868	11 029	12 716	11 640
Dalarnas län	284 774	332 043	301 447	10 815	12 274	11 330
Gävleborgs län	288 945	326 546	301 970	10 928	11 976	11 292
Västernorrlands län	300 078	360 301	321 154	11 351	13 032	11 939
Jämtlands län	298 433	330 679	310 120	11 431	12 369	11 771
Västerbottens län	308 995	356 908	328 064	11 861	13 452	12 495
Norrbottnens län	304 876	351 413	320 667	11 613	13 111	12 121
Totalt hela landet	313 395	367 810	334 545	11 960	13 751	12 656

 Sveriges officiella statistik

¹ Inkomstuppgifterna baseras på taxeringen för inkomståret 2013.

3 Återbetalning av annuitetslån för studier efter 30 juni 2001

Repayment of student loan after June 30, 2001 (annuity loan)

Tabell 3.1 Antal personer med annuitetslån, total och genomsnittlig skuld, fördelat på återbetalningsskyldiga och icke-återbetalningsskyldiga samt kön

Number of persons with annuity loan, total and average debt, by persons obligated to repay and persons not obligated to repay and by sex

	2013-01-01			2014-01-01			2015-01-01		
	Kvinnor	Män	Totalt	Kvinnor	Män	Totalt	Kvinnor	Män	Totalt
Återbetalningsskyldiga									
Antal personer	449 417	313 976	763 393	481 701	337 776	819 477	513 463	361 722	875 185
Total skuld, miljoner kronor	58 318,5	39 628,9	97 947,4	63 798,8	43 526,2	107 325,0	69 318,9	47 561,6	116 880,5
Genomsnittlig skuld, kronor	129 765	126 216	128 305	132 445	128 861	130 968	135 003	131 487	133 549
Icke-återbetalningsskyldiga									
Antal personer	117 112	82 281	199 393	118 322	84 053	202 375	119 524	85 411	204 935
Total skuld, miljoner kronor	12 494,5	8 920,7	21 415,3	12 852,2	9 281,4	22 133,7	13 215,0	9 557,0	22 772,1
Genomsnittlig skuld, kronor	106 689	108 418	107 402	108 621	110 424	109 370	110 564	111 895	111 118
Samtliga									
Antal personer	566 529	396 257	962 786	600 023	421 829	1 021 852	632 987	447 133	1 080 120
Total skuld, miljoner kronor	70 813,0	48 549,7	119 362,7	76 651,0	52 807,6	129 458,7	82 533,9	57 118,6	139 652,5
Genomsnittlig skuld, kronor	124 995	122 521	123 976	127 747	125 187	126 690	130 388	127 744	129 294

Tabell 3.2 Antal återbetalningsskyldiga med annuitetslån, fördelat på nya och tidigare återbetalningsskyldiga samt ålder och kön

Number of persons obligated to repay annuity loan, by persons with first-year obligation to repay and persons with continued obligation to repay and by age and sex

	2013-01-01			2014-01-01			2015-01-01		
	Kvinnor	Män	Totalt	Kvinnor	Män	Totalt	Kvinnor	Män	Totalt
Nya återbetalningsskyldiga									
-29 år	34 406	27 318	61 724	35 607	28 235	63 842	35 926	28 822	64 748
30-39 år	7 164	4 536	11 700	6 741	4 434	11 175	6 866	4 602	11 468
40-49 år	4 343	1 758	6 101	4 008	1 644	5 652	3 934	1 716	5 650
50 år ⁻¹	696	368	1 064	668	327	995	747	374	1 121
Totalt	46 609	33 980	80 589	47 024	34 640	81 664	47 473	35 514	82 987
Tidigare återbetalningsskyldiga									
-29 år	139 228	104 703	243 931	142 857	108 373	251 230	146 755	112 426	259 181
30-39 år	186 931	139 501	326 432	205 391	153 235	358 626	222 323	165 789	388 112
40-49 år	61 130	29 069	90 199	67 532	33 328	100 860	74 058	38 118	112 176
50 år ⁻¹	15 519	6 723	22 242	18 897	8 200	27 097	22 854	9 875	32 729
Totalt	402 808	279 996	682 804	434 677	303 136	737 813	465 990	326 208	792 198
Samtliga återbetalningsskyldiga									
-29 år	173 634	132 021	305 655	178 464	136 608	315 072	182 681	141 248	323 929
30-39 år	194 095	144 037	338 132	212 132	157 669	369 801	229 189	170 391	399 580
40-49 år	65 473	30 827	96 300	71 540	34 972	106 512	77 992	39 834	117 826
50-59 år	16 133	7 009	23 142	19 417	8 387	27 804	23 340	10 045	33 385
60 år-	82	82	164	148	140	288	261	204	465
Totalt	449 417	313 976	763 393	481 701	337 776	819 477	513 463	361 722	875 185

 Sveriges officiella statistik

¹ Intervallen har ändrats för att undvika att det blir för få personer i vissa intervall.

Tabell 3.3 Antal personer med annuitetslån, fördelat på återbetalningsskyldiga och icke-återbetalningsskyldiga samt kön och skuldens storlek 1 januari 2015

Number of persons with annuity loan, by persons obligated to repay and persons not obligated to repay and by sex and size of debt
January 1, 2015

Skuld, kronor	Kvinnor		Män		Totalt	
	Antal	%	Antal	%	Antal	%
Återbetalningsskyldiga						
1– 49 999	116 909	23	91 125	25	208 034	24
50 000– 99 999	98 743	19	72 027	20	170 770	20
100 000–149 999	100 611	20	65 801	18	166 412	19
150 000–199 999	86 026	17	54 545	15	140 571	16
200 000–249 999	52 782	10	35 302	10	88 084	10
250 000–299 999	28 663	6	21 276	6	49 939	6
300 000–349 999	14 077	3	10 948	3	25 025	3
350 000–399 999	6 176	1	4 330	1	10 506	1
400 000–499 999	4 902	1	3 057	1	7 959	1
500 000–999 999	4 343	1	3 160	1	7 503	1
1 000 000–	231	0	151	0	382	0
Totalt	513 463	100	361 722	100	875 185	100
Icke-återbetalningsskyldiga						
1– 49 999	41 396	35	30 901	36	72 297	35
50 000– 99 999	30 814	26	21 413	25	52 227	25
100 000–149 999	12 873	11	8 350	10	21 223	10
150 000–199 999	15 627	13	10 115	12	25 742	13
200 000–249 999	8 961	7	6 500	8	15 461	8
250 000–299 999	4 753	4	3 871	5	8 624	4
300 000–349 999	2 500	2	2 135	2	4 635	2
350 000–399 999	986	1	825	1	1 811	1
400 000–499 999	817	1	654	1	1 471	1
500 000–999 999	773	1	628	1	1 401	1
1 000 000–	24	0	19	0	43	0
Totalt	119 524	100	85 411	100	204 935	100
Samtliga						
1– 49 999	158 305	25	122 026	27	280 331	26
50 000– 99 999	129 557	20	93 440	21	222 997	21
100 000–149 999	113 484	18	74 151	17	187 635	17
150 000–199 999	101 653	16	64 660	14	166 313	15
200 000–249 999	61 743	10	41 802	9	103 545	10
250 000–299 999	33 416	5	25 147	6	58 563	5
300 000–349 999	16 577	3	13 083	3	29 660	3
350 000–399 999	7 162	1	5 155	1	12 317	1
400 000–499 999	5 719	1	3 711	1	9 430	1
500 000–999 999	5 116	1	3 788	1	8 904	1
1 000 000–	255	0	170	0	425	0
Totalt	632 987	100	447 133	100	1 080 120	100

Tabell 3.4 Antal återbetalningsskyldiga med annuitetslån, fördelat på nya och tidigare återbetalningsskyldiga samt kön och skuldens storlek

Number of persons obligated to repay annuity loan, by persons with first-year obligation to repay and persons with continued obligation to repay and by sex and size of debt

Skuld, kronor	2013-01-01			2014-01-01			2015-01-01		
	Kvinnor	Män	Totalt	Kvinnor	Män	Totalt	Kvinnor	Män	Totalt
Nya återbetalningsskyldiga									
1– 49 999	12 815	9 530	22 345	11 819	9 447	21 266	11 549	9 190	20 739
50 000– 99 999	10 893	8 329	19 222	10 117	7 839	17 956	10 329	8 262	18 591
100 000–149 999	6 914	5 426	12 340	6 912	5 346	12 258	6 667	5 242	11 909
150 000–199 999	7 263	4 352	11 615	7 276	4 605	11 881	7 364	4 651	12 015
200 000–249 999	3 906	2 278	6 184	5 139	2 739	7 878	5 070	2 860	7 930
250 000–299 999	2 369	1 935	4 304	2 734	2 095	4 829	2 686	1 885	4 571
300 000–349 999	1 206	1 138	2 344	1 509	1 361	2 870	2 091	2 014	4 105
350 000–399 999	461	363	824	594	485	1 079	814	672	1 486
400 000–499 999	365	285	650	400	334	734	465	330	795
500 000–999 999	404	336	740	502	379	881	416	387	803
1 000 000–	13	8	21	22	10	32	22	21	43
Totalt	46 609	33 980	80 589	47 024	34 640	81 664	47 473	35 514	82 987
Tidigare återbetalningsskyldiga									
1– 49 999	93 517	71 884	165 401	100 765	77 138	177 903	105 360	81 935	187 295
50 000– 99 999	80 443	57 785	138 228	83 639	60 682	144 321	88 414	63 765	152 179
100 000–149 999	79 568	50 955	130 523	87 039	55 934	142 973	93 944	60 559	154 503
150 000–199 999	68 321	41 943	110 264	74 198	46 215	120 413	78 662	49 894	128 556
200 000–249 999	40 386	28 516	68 902	43 254	30 073	73 327	47 712	32 442	80 154
250 000–299 999	21 210	15 757	36 967	23 379	17 617	40 996	25 977	19 391	45 368
300 000–349 999	9 194	6 563	15 757	10 504	7 679	18 183	11 986	8 934	20 920
350 000–399 999	3 792	2 437	6 229	4 514	2 963	7 477	5 362	3 658	9 020
400 000–499 999	3 300	2 137	5 437	3 806	2 387	6 193	4 437	2 727	7 164
500 000–999 999	2 931	1 926	4 857	3 406	2 335	5 741	3 927	2 773	6 700
1 000 000–	146	93	239	173	113	286	209	130	339
Totalt	402 808	279 996	682 804	434 677	303 136	737 813	465 990	326 208	792 198
Samtliga återbetalningsskyldiga									
1– 49 999	106 332	81 414	187 746	112 584	86 585	199 169	116 909	91 125	208 034
50 000– 99 999	91 336	66 114	157 450	93 756	68 521	162 277	98 743	72 027	170 770
100 000–149 999	86 482	56 381	142 863	93 951	61 280	155 231	100 611	65 801	166 412
150 000–199 999	75 584	46 295	121 879	81 474	50 820	132 294	86 026	54 545	140 571
200 000–249 999	44 292	30 794	75 086	48 393	32 812	81 205	52 782	35 302	88 084
250 000–299 999	23 579	17 692	41 271	26 113	19 712	45 825	28 663	21 276	49 939
300 000–349 999	10 400	7 701	18 101	12 013	9 040	21 053	14 077	10 948	25 025
350 000–399 999	4 253	2 800	7 053	5 108	3 448	8 556	6 176	4 330	10 506
400 000–499 999	3 665	2 422	6 087	4 206	2 721	6 927	4 902	3 057	7 959
500 000–999 999	3 335	2 262	5 597	3 908	2 714	6 622	4 343	3 160	7 503
1 000 000–	159	101	260	195	123	318	231	151	382
Totalt	449 417	313 976	763 393	481 701	337 776	819 477	513 463	361 722	875 185

Tabell 3.5 Antal återbetalningsskyldiga med annuitetslån, fördelat på nya och tidigare återbetalningsskyldiga samt ålder, kön och skuldens storlek 1 januari 2015

Number of persons obligated to repay annuity loan, by persons with first-year obligation to repay and persons with continued obligation to repay and by age, sex and size of debt January 1, 2015

Skuld, kronor	Ålder								Totalt	
	-29 år		30-39 år		40-49 år		50 år ⁻¹		Antal	%
	Antal	%	Antal	%	Antal	%	Antal	%		
<u>Nya återbetalningsskyldiga 2015</u>										
Kvinnor										
1- 49 999	7 527	21	2 195	32	1 470	37	357	48	11 549	24
50 000- 99 999	7 520	21	1 583	23	1 009	26	217	29	10 329	22
100 000-149 999	5 138	14	919	13	527	13	83	11	6 667	14
150 000-199 999	6 114	17	833	12	372	9	45	6	7 364	16
200 000-249 999	4 175	12	611	9	260	7	24	3	5 070	11
250 000-299 999	2 118	6	357	5	197	5	14	2	2 686	6
300 000-499 999 ¹	2 944	8	329	5	90	2	7	1	3 370	7
500 000- ¹	390	1	39	1	9	0	0	0	438	1
Totalt	35 926	100	6 866	100	3 934	100	747	100	47 473	100
Män										
1- 49 999	6 918	24	1 440	31	647	38	185	49	9 190	26
50 000- 99 999	6 656	23	1 028	22	474	28	104	28	8 262	23
100 000-149 999	4 237	15	707	15	249	15	49	13	5 242	15
150 000-199 999	3 977	14	511	11	148	9	15	4	4 651	13
200 000-249 999	2 433	8	335	7	82	5	10	3	2 860	8
250 000-349 999 ¹	3 413	12	396	9	83	5	7	2	3 899	11
350 000-499 999 ¹	837	3	137	3	24	1	4	1	1 002	3
500 000- ¹	351	1	48	1	9	1	0	0	408	1
Totalt	28 822	100	4 602	100	1 716	100	374	100	35 514	100
Totalt antal nya återbetalningsskyldiga										
1- 49 999	14 445	22	3 635	32	2 117	37	542	48	20 739	25
50 000- 99 999	14 176	22	2 611	23	1 483	26	321	29	18 591	22
100 000-149 999	9 375	14	1 626	14	776	14	132	12	11 909	14
150 000-199 999	10 091	16	1 344	12	520	9	60	5	12 015	14
200 000-249 999	6 608	10	946	8	342	6	34	3	7 930	10
250 000-299 999	3 708	6	590	5	253	4	20	2	4 571	6
300 000-349 999	3 667	6	347	3	85	2	6	1	4 105	5
350 000-499 999 ¹	1 937	3	282	2	56	1	6	1	2 281	3
500 000-999 999	708	1	81	1	14	0	0	0	803	1
1 000 000-	33	0	6	0	4	0	0	0	43	0
Totalt	64 748	100	11 468	100	5 650	100	1 121	100	82 987	100

Tabell 3.5 forts...

Skuld, kronor	Ålder								Totalt	
	-29 år		30-39 år		40-49 år		50 år ⁻¹		Antal	%
	Antal	%	Antal	%	Antal	%	Antal	%		
Tidigare återbetalningsskyldiga										
Kvinnor										
1- 49 999	30 450	21	42 293	19	22 179	30	10 438	46	105 360	23
50 000- 99 999	29 033	20	36 851	17	15 519	21	7 011	31	88 414	19
100 000-149 999	24 919	17	48 812	22	16 773	23	3 440	15	93 944	20
150 000-199 999	26 263	18	40 408	18	10 839	15	1 152	5	78 662	17
200 000-249 999	16 602	11	25 668	12	4 987	7	455	2	47 712	10
250 000-299 999	9 645	7	14 092	6	2 059	3	181	1	25 977	6
300 000-499 999 ¹	8 263	6	11 891	5	1 485	2	146	1	21 785	5
500 000 ⁻¹	1 580	1	2 308	1	217	0	31	0	4 136	1
Totalt	146 755	100	222 323	100	74 058	100	22 854	100	465 990	100
Män										
1- 49 999	29 708	26	34 577	21	12 651	33	4 999	51	81 935	25
50 000- 99 999	23 388	21	29 113	18	8 681	23	2 583	26	63 765	20
100 000-149 999	17 942	16	33 851	20	7 535	20	1 231	12	60 559	19
150 000-199 999	15 678	14	29 182	18	4 513	12	521	5	49 894	15
200 000-249 999	10 808	10	19 080	12	2 305	6	249	3	32 442	10
250 000-349 999 ¹	11 393	10	15 014	9	1 742	5	176	2	28 325	9
350 000-499 999 ¹	2 423	2	3 420	2	464	1	78	1	6 385	2
500 000 ⁻¹	1 086	1	1 552	1	227	1	38	0	2 903	1
Totalt	112 426	100	165 789	100	38 118	100	9 875	100	326 208	100
Totalt antal tidigare återbetalningsskyldiga										
1- 49 999	60 158	23	76 870	20	34 830	31	15 437	47	187 295	24
50 000- 99 999	52 421	20	65 964	17	24 200	22	9 594	29	152 179	19
100 000-149 999	42 861	17	82 663	21	24 308	22	4 671	14	154 503	20
150 000-199 999	41 941	16	69 590	18	15 352	14	1 673	5	128 556	16
200 000-249 999	27 410	11	44 748	12	7 292	7	704	2	80 154	10
250 000-299 999	17 242	7	24 597	6	3 235	3	294	1	45 368	6
300 000-349 999	8 515	3	10 855	3	1 405	1	145	0	20 920	3
350 000-499 999 ¹	5 967	2	8 965	2	1 110	1	142	0	16 184	2
500 000 ⁻¹	2 666	1	3 860	1	444	0	69	0	7 039	1
Totalt	259 181	100	388 112	100	112 176	100	32 729	100	792 198	100

Tabell 3.5 forts...

Skuld, kronor	Ålder								Totalt	
	-29 år		30-39 år		40-49 år		50 år ¹		Antal	%
	Antal	%	Antal	%	Antal	%	Antal	%		
Samtliga återbetalningsskyldiga										
Kvinnor										
1- 49 999	37 977	21	44 488	19	23 649	30	10 795	46	116 909	23
50 000- 99 999	36 553	20	38 434	17	16 528	21	7 228	31	98 743	19
100 000-149 999	30 057	16	49 731	22	17 300	22	3 523	15	100 611	20
150 000-199 999	32 377	18	41 241	18	11 211	14	1 197	5	86 026	17
200 000-249 999	20 777	11	26 279	11	5 247	7	479	2	52 782	10
250 000-299 999	11 763	6	14 449	6	2 256	3	195	1	28 663	6
300 000-349 999	6 563	4	6 530	3	897	1	87	0	14 077	3
350 000-399 999	2 628	1	3 098	1	413	1	37	0	6 176	1
400 000-499 999	2 016	1	2 592	1	265	0	29	0	4 902	1
500 000- ¹	1 970	1	2 347	1	226	0	31	0	4 574	1
Totalt	182 681	100	229 189	100	77 992	100	23 601	100	513 463	100
Män										
1- 49 999	36 626	26	36 017	21	13 298	33	5 184	51	91 125	25
50 000- 99 999	30 044	21	30 141	18	9 155	23	2 687	26	72 027	20
100 000-149 999	22 179	16	34 558	20	7 784	20	1 280	12	65 801	18
150 000-199 999	19 655	14	29 693	17	4 661	12	536	5	54 545	15
200 000-249 999	13 241	9	19 415	11	2 387	6	259	3	35 302	10
250 000-299 999	9 187	7	10 738	6	1 232	3	119	1	21 276	6
300 000-349 999	5 619	4	4 672	3	593	1	64	1	10 948	3
350 000-399 999	1 983	1	2 033	1	276	1	38	0	4 330	1
400 000-499 999	1 277	1	1 524	1	212	1	44	0	3 057	1
500 000- ¹	1 437	1	1 600	1	236	1	38	0	3 311	1
Totalt	141 248	100	170 391	100	39 834	100	10 249	100	361 722	100
Totalt antal återbetalningsskyldiga										
1- 49 999	74 603	23	80 505	20	36 947	31	15 979	47	208 034	24
50 000- 99 999	66 597	21	68 575	17	25 683	22	9 915	29	170 770	20
100 000-149 999	52 236	16	84 289	21	25 084	21	4 803	14	166 412	19
150 000-199 999	52 032	16	70 934	18	15 872	13	1 733	5	140 571	16
200 000-249 999	34 018	11	45 694	11	7 634	6	738	2	88 084	10
250 000-299 999	20 950	6	25 187	6	3 488	3	314	1	49 939	6
300 000-349 999	12 182	4	11 202	3	1 490	1	151	0	25 025	3
350 000-399 999	4 611	1	5 131	1	689	1	75	0	10 506	1
400 000-499 999	3 293	1	4 116	1	477	0	73	0	7 959	1
500 000- ¹	3 407	1	3 947	1	462	0	69	0	7 885	1
Totalt	323 929	100	399 580	100	117 826	100	33 850	100	875 185	100

¹ Intervallen har ändrats för att undvika att det blir för få personer i vissa intervall.

Tabell 3.6 Debiterade årsbelopp för annuitetslån, totalt och genomsnittligt, fördelat på nya och tidigare återbetalningsskyldiga samt kön

Annual amounts for annuity loan, total and average amount, by persons with first-year obligation to repay and persons with continued obligation to repay and by sex

	2013			2014			2015		
	Kvinnor	Män	Totalt	Kvinnor	Män	Totalt	Kvinnor	Män	Totalt
Nya återbetalningsskyldiga									
Antal personer	46 609	33 980	80 589	47 024	34 640	81 664	47 473	35 514	82 987
Totalt debiterat årsbelopp, miljoner kronor	356,9	259,9	616,8	365,1	266,9	632,0	370,4	276,5	646,9
Genomsnittligt årsbelopp, kronor	7 657	7 648	7 653	7 764	7 704	7 739	7 803	7 785	7 795
Tidigare återbetalningsskyldiga									
Antal personer	402 808	279 996	682 804	434 677	303 136	737 813	465 990	326 208	792 198
Totalt debiterat årsbelopp, miljoner kronor	3 387,3	2 305,0	5 692,4	3 700,5	2 530,3	6 230,8	4 047,1	2 780,2	6 827,3
Genomsnittligt årsbelopp, kronor	8 409	8 232	8 337	8 513	8 347	8 445	8 685	8 523	8 618
Samtliga återbetalningsskyldiga									
Antal personer	449 417	313 976	763 393	481 701	337 776	819 477	513 463	361 722	875 185
Totalt debiterat årsbelopp, miljoner kronor	3 744,3	2 564,9	6 309,2	4 065,7	2 797,1	6 862,8	4 417,6	3 056,6	7 474,2
Genomsnittligt årsbelopp, kronor	8 331	8 169	8 265	8 440	8 281	8 375	8 603	8 450	8 540

Tabell 3.7 Antal återbetalningsskyldiga med annuitetslån, fördelat på nya och tidigare återbetalningsskyldiga samt kön och årsbelopp

Number of persons obligated to repay annuity loan, by persons with first-year obligation to repay and persons with continued obligation to repay and by sex and annual amount

Årsbelopp, kronor	2013			2014			2015		
	Kvinnor	Män	Totalt	Kvinnor	Män	Totalt	Kvinnor	Män	Totalt
Nya återbetalningsskyldiga									
0	0	0	0	0	0	0	0	0	0
1– 1 999	85	59	144	59	48	107	82	45	127
2 000– 2 999	67	43	110	44	48	92	60	38	98
3 000– 3 999	124	104	228	152	102	254	102	135	237
4 000– 4 999	147	131	278	131	120	251	114	112	226
5 000– 5 999	106	97	203	94	90	184	100	85	185
6 000– 6 999	34 264	25 803	60 067	33 418	25 673	59 091	33 508	25 967	59 475
7 000– 7 999	3 071	1 496	4 567	3 426	1 714	5 140	3 492	1 717	5 209
8 000– 8 999	2 122	1 332	3 454	2 448	1 548	3 996	1 944	1 265	3 209
9 000– 9 999	1 549	1 044	2 593	1 741	1 132	2 873	1 977	1 299	3 276
10 000–14 999	3 872	3 054	6 926	4 212	3 305	7 517	4 855	4 008	8 863
15 000–19 999	722	435	1 157	723	470	1 193	743	438	1 181
20 000–24 999	266	175	441	307	192	499	272	202	474
25 000– ¹	214	207	421	269	198	467	224	203	427
Totalt	46 609	33 980	80 589	47 024	34 640	81 664	47 473	35 514	82 987
Tidigare återbetalningsskyldiga									
0	3 044	2 978	6 022	3 234	3 178	6 412	3 360	3 226	6 586
1– 1 999	6 902	6 615	13 517	7 471	7 195	14 666	7 167	6 788	13 955
2 000– 2 999	1 653	1 320	2 973	1 744	1 333	3 077	2 058	1 704	3 762
3 000– 3 999	1 804	1 389	3 193	1 755	1 471	3 226	1 697	1 418	3 115
4 000– 4 999	1 808	1 370	3 178	1 839	1 435	3 274	1 790	1 533	3 323
5 000– 5 999	1 796	1 467	3 263	2 283	1 886	4 169	2 148	1 779	3 927
6 000– 6 999	191 382	138 766	330 148	199 866	145 533	345 399	205 757	151 278	357 035
7 000– 7 999	50 190	29 685	79 875	56 655	33 879	90 534	63 048	38 046	101 094
8 000– 8 999	37 064	24 447	61 511	40 649	26 422	67 071	44 437	28 770	73 207
9 000– 9 999	27 699	19 013	46 712	30 177	20 903	51 080	33 380	22 979	56 359
10 000–14 999	60 542	41 310	101 852	67 225	46 378	113 603	76 011	53 055	129 066
15 000–19 999	11 166	6 642	17 808	12 824	7 593	20 417	14 485	8 654	23 139
20 000–24 999	3 892	2 391	6 283	4 489	2 827	7 316	5 303	3 264	8 567
25 000– ¹	3 866	2 603	6 469	4 466	3 103	7 569	5 349	3 714	9 063
Totalt	402 808	279 996	682 804	434 677	303 136	737 813	465 990	326 208	792 198
Samtliga återbetalningsskyldiga									
0	3 044	2 978	6 022	3 234	3 178	6 412	3 360	3 226	6 586
1– 1 999	6 987	6 674	13 661	7 530	7 243	14 773	7 249	6 833	14 082
2 000– 2 999	1 720	1 363	3 083	1 788	1 381	3 169	2 118	1 742	3 860
3 000– 3 999	1 928	1 493	3 421	1 907	1 573	3 480	1 799	1 553	3 352
4 000– 4 999	1 955	1 501	3 456	1 970	1 555	3 525	1 904	1 645	3 549
5 000– 5 999	1 902	1 564	3 466	2 377	1 976	4 353	2 248	1 864	4 112
6 000– 6 999	225 646	164 569	390 215	233 284	171 206	404 490	239 265	177 245	416 510
7 000– 7 999	53 261	31 181	84 442	60 081	35 593	95 674	66 540	39 763	106 303
8 000– 8 999	39 186	25 779	64 965	43 097	27 970	71 067	46 381	30 035	76 416
9 000– 9 999	29 248	20 057	49 305	31 918	22 035	53 953	35 357	24 278	59 635
10 000–14 999	64 414	44 364	108 778	71 437	49 683	121 120	80 866	57 063	137 929
15 000–19 999	11 888	7 077	18 965	13 547	8 063	21 610	15 228	9 092	24 320
20 000–24 999	4 158	2 566	6 724	4 796	3 019	7 815	5 575	3 466	9 041
25 000–49 999	3 833	2 596	6 429	4 384	3 013	7 397	5 104	3 525	8 629
50 000–	247	214	461	351	288	639	469	392	861
Totalt	449 417	313 976	763 393	481 701	337 776	819 477	513 463	361 722	875 185

Tabell 3.8 Antal återbetalningsskyldiga med annuitetslån, fördelat på nya och tidigare återbetalningsskyldiga samt ålder, kön och årsbelopp 1 januari 2015

Number of persons obligated to repay annuity loan, by persons with first-year obligation to repay and persons with continued obligation to repay and by age, sex and annual amount January 1, 2015

Årsbelopp, kronor	Ålder								Totalt	
	-29 år		30-39 år		40-49 år		50 år- ¹		Antal	%
	Antal	%	Antal	%	Antal	%	Antal	%		
Nya återbetalningsskyldiga 2015										
Kvinnor										
0	0	0	0	0	0	0	0	0	0	0
1- 3 999 ¹	106	0	71	1	55	1	12	2	244	1
4 000- 5 999 ¹	106	0	57	1	40	1	11	1	214	0
6 000- 6 999	25 377	71	5 180	75	2 568	65	383	51	33 508	71
7 000- 7 999	2 867	8	398	6	194	5	33	4	3 492	7
8 000- 8 999	1 487	4	262	4	164	4	31	4	1 944	4
9 000- 9 999	1 498	4	296	4	150	4	33	4	1 977	4
10 000-14 999	3 737	10	500	7	511	13	107	14	4 855	10
15 000-19 999	436	1	71	1	177	4	59	8	743	2
20 000-24 999	164	0	20	0	51	1	37	5	272	1
25 000- ¹	148	0	11	0	24	1	41	5	224	0
Totalt	35 926	100	6 866	100	3 934	100	747	100	47 473	100
Män										
0	0	0	0	0	0	0	0	0	0	0
1- 3 999 ¹	143	0	50	1	17	1	8	2	218	1
4 000- 5 999 ¹	126	0	46	1	21	1	4	1	197	1
6 000- 6 999	21 112	73	3 497	76	1 171	68	187	50	25 967	73
7 000- 7 999	1 400	5	189	4	99	6	29	8	1 717	5
8 000- 8 999	1 024	4	155	3	71	4	15	4	1 265	4
9 000- 9 999	1 069	4	160	3	56	3	14	4	1 299	4
10 000-14 999	3 369	12	406	9	180	10	53	14	4 008	11
15 000-19 999	297	1	54	1	56	3	31	8	438	1
20 000-24 999	137	0	23	0	31	2	11	3	202	1
25 000- ¹	145	1	22	0	14	1	22	6	203	1
Totalt	28 822	100	4 602	100	1 716	100	374	100	35 514	100
Totalt antal nya återbetalningsskyldiga										
0	0	0	0	0	0	0	0	0	0	0
1- 2 999 ¹	119	0	62	1	33	1	11	1	225	0
3 000- 3 999	130	0	59	1	39	1	9	1	237	0
4 000- 4 999	133	0	50	0	34	1	9	1	226	0
5 000- 5 999	99	0	53	0	27	0	6	1	185	0
6 000- 6 999	46 489	72	8 677	76	3 739	66	570	51	59 475	72
7 000- 7 999	4 267	7	587	5	293	5	62	6	5 209	6
8 000- 8 999	2 511	4	417	4	235	4	46	4	3 209	4
9 000- 9 999	2 567	4	456	4	206	4	47	4	3 276	4
10 000-14 999	7 106	11	906	8	691	12	160	14	8 863	11
15 000-19 999	733	1	125	1	233	4	90	8	1 181	1
20 000-24 999	301	0	43	0	82	1	48	4	474	1
25 000- ¹	293	0	33	0	38	1	63	6	427	1
Totalt	64 748	100	11 468	100	5 650	100	1 121	100	82 987	100

Tabell 3.8 forts...

Årsbelopp, kronor	Ålder								Totalt	
	-29 år		30-39 år		40-49 år		50 år ⁻¹		Antal	%
	Antal	%	Antal	%	Antal	%	Antal	%		
Tidigare återbetalningsskyldiga										
Kvinnor										
0	643	0	1 375	1	890	1	452	2	3 360	1
1- 2 999 ¹	2 234	2	3 597	2	2 283	3	1 111	5	9 225	2
3 000- 3 999	367	0	683	0	445	1	202	1	1 697	0
4 000- 4 999	457	0	695	0	442	1	196	1	1 790	0
5 000- 5 999	637	0	799	0	477	1	235	1	2 148	0
6 000- 6 999	78 089	53	90 786	41	31 366	42	5 516	24	205 757	44
7 000- 7 999	20 865	14	31 546	14	8 656	12	1 981	9	63 048	14
8 000- 8 999	12 672	9	23 626	11	6 551	9	1 588	7	44 437	10
9 000- 9 999	8 414	6	18 353	8	5 154	7	1 459	6	33 380	7
10 000-14 999	17 427	12	40 273	18	12 921	17	5 390	24	76 011	16
15 000-19 999	2 710	2	6 089	3	3 179	4	2 507	11	14 485	3
20 000-24 999	1 197	1	2 116	1	940	1	1 050	5	5 303	1
25 000 ⁻¹	1 043	1	2 385	1	754	1	1 167	5	5 349	1
Totalt	146 755	100	222 323	100	74 058	100	22 854	100	465 990	100
Män										
0	858	1	1 340	1	688	2	340	3	3 226	1
1- 3 999 ¹	2 990	3	4 098	2	1 851	5	971	10	9 910	3
4 000- 5 999 ¹	1 145	1	1 331	1	584	2	252	3	3 312	1
6 000- 6 999	61 801	55	70 497	43	16 847	44	2 133	22	151 278	46
7 000- 7 999	13 364	12	19 791	12	4 068	11	823	8	38 046	12
8 000- 8 999	8 540	8	16 660	10	2 947	8	623	6	28 770	9
9 000- 9 999	6 191	6	13 876	8	2 322	6	590	6	22 979	7
10 000-14 999	14 006	12	31 225	19	5 943	16	1 881	19	53 055	16
15 000-19 999	1 947	2	4 016	2	1 735	5	956	10	8 654	3
20 000-24 999	824	1	1 415	1	535	1	490	5	3 264	1
25 000 ⁻¹	760	1	1 540	1	598	2	816	8	3 714	1
Totalt	112 426	100	165 789	100	38 118	100	9 875	100	326 208	100
Totalt antal tidigare återbetalningsskyldiga										
0	1 501	1	2 715	1	1 578	1	792	2	6 586	1
1- 2 999 ¹	4 788	2	7 111	2	3 862	3	1 956	6	17 717	2
3 000- 3 999	803	0	1 267	0	717	1	328	1	3 115	0
4 000- 4 999	935	0	1 339	0	723	1	326	1	3 323	0
5 000- 5 999	1 304	1	1 486	0	780	1	357	1	3 927	0
6 000- 6 999	139 890	54	161 283	42	48 213	43	7 649	23	357 035	45
7 000- 7 999	34 229	13	51 337	13	12 724	11	2 804	9	101 094	13
8 000- 8 999	21 212	8	40 286	10	9 498	8	2 211	7	73 207	9
9 000- 9 999	14 605	6	32 229	8	7 476	7	2 049	6	56 359	7
10 000-14 999	31 433	12	71 498	18	18 864	17	7 271	22	129 066	16
15 000-19 999	4 657	2	10 105	3	4 914	4	3 463	11	23 139	3
20 000-24 999	2 021	1	3 531	1	1 475	1	1 540	5	8 567	1
25 000 ⁻¹	1 803	1	3 925	1	1 352	1	1 983	6	9 063	1
Totalt	259 181	100	388 112	100	112 176	100	32 729	100	792 198	100

Tabell 3.8 forts...

Årsbelopp, kronor	Ålder								Totalt	
	-29 år		30-39 år		40-49 år		50 år ⁻¹		Antal	%
	Antal	%	Antal	%	Antal	%	Antal	%		
Samtliga återbetalningsskyldiga										
Kvinnor										
0	643	0	1 375	1	890	1	452	2	3 360	1
1- 1 999	1 626	1	2 857	1	1 848	2	918	4	7 249	1
2 000- 2 999	667	0	788	0	461	1	202	1	2 118	0
3 000- 3 999	414	0	706	0	474	1	205	1	1 799	0
4 000- 4 999	520	0	718	0	464	1	202	1	1 904	0
5 000- 5 999	680	0	833	0	495	1	240	1	2 248	0
6 000- 6 999	103 466	57	95 966	42	33 934	44	5 899	25	239 265	47
7 000- 7 999	23 732	13	31 944	14	8 850	11	2 014	9	66 540	13
8 000- 8 999	14 159	8	23 888	10	6 715	9	1 619	7	46 381	9
9 000- 9 999	9 912	5	18 649	8	5 304	7	1 492	6	35 357	7
10 000-14 999	21 164	12	40 773	18	13 432	17	5 497	23	80 866	16
15 000-19 999	3 146	2	6 160	3	3 356	4	2 566	11	15 228	3
20 000-24 999	1 361	1	2 136	1	991	1	1 087	5	5 575	1
25 000-49 999	1 177	1	2 272	1	699	1	956	4	5 104	1
50 000-	14	0	124	0	79	0	252	1	469	0
Totalt	182 681	100	229 189	100	77 992	100	23 601	100	513 463	100
Män										
0	858	1	1 340	1	688	2	340	3	3 226	1
1- 1 999	1 937	1	2 856	2	1 329	3	711	7	6 833	2
2 000- 2 999	677	0	672	0	257	1	136	1	1 742	0
3 000- 3 999	519	0	620	0	282	1	132	1	1 553	0
4 000- 4 999	548	0	671	0	293	1	133	1	1 645	0
5 000- 5 999	723	1	706	0	312	1	123	1	1 864	1
6 000- 6 999	82 913	59	73 994	43	18 018	45	2 320	23	177 245	49
7 000- 7 999	14 764	10	19 980	12	4 167	10	852	8	39 763	11
8 000- 8 999	9 564	7	16 815	10	3 018	8	638	6	30 035	8
9 000- 9 999	7 260	5	14 036	8	2 378	6	604	6	24 278	7
10 000-14 999	17 375	12	31 631	19	6 123	15	1 934	19	57 063	16
15 000-19 999	2 244	2	4 070	2	1 791	4	987	10	9 092	3
20 000-24 999	961	1	1 438	1	566	1	501	5	3 466	1
25 000-49 999	891	1	1 465	1	539	1	630	6	3 525	1
50 000-	14	0	97	0	73	0	208	2	392	0
Totalt	141 248	100	170 391	100	39 834	100	10 249	100	361 722	100
Totalt antal återbetalningsskyldiga										
0	1 501	0	2 715	1	1 578	1	792	2	6 586	1
1- 1 999	3 563	1	5 713	1	3 177	3	1 629	5	14 082	2
2 000- 2 999	1 344	0	1 460	0	718	1	338	1	3 860	0
3 000- 3 999	933	0	1 326	0	756	1	337	1	3 352	0
4 000- 4 999	1 068	0	1 389	0	757	1	335	1	3 549	0
5 000- 5 999	1 403	0	1 539	0	807	1	363	1	4 112	0
6 000- 6 999	186 379	58	169 960	43	51 952	44	8 219	24	416 510	48
7 000- 7 999	38 496	12	51 924	13	13 017	11	2 866	8	106 303	12
8 000- 8 999	23 723	7	40 703	10	9 733	8	2 257	7	76 416	9
9 000- 9 999	17 172	5	32 685	8	7 682	7	2 096	6	59 635	7
10 000-14 999	38 539	12	72 404	18	19 555	17	7 431	22	137 929	16
15 000-19 999	5 390	2	10 230	3	5 147	4	3 553	10	24 320	3
20 000-24 999	2 322	1	3 574	1	1 557	1	1 588	5	9 041	1
25 000-49 999	2 068	1	3 737	1	1 238	1	1 586	5	8 629	1
50 000-	28	0	221	0	152	0	460	1	861	0
Totalt	323 929	100	399 580	100	117 826	100	33 850	100	875 185	100

1 Intervallen har ändrats för att undvika att det blir för få personer i vissa intervall.

Tabell 3.9 Inbetalda belopp 2014 för annuitetslån, fördelat på kön

Repayment in total 2014 on annuity loan, by sex			
Inbetalningstyp	Belopp, miljoner kronor		
	Kvinnor	Män	Totalt
Årsbelopp	3 313,2	2 249,8	5 563,0
Slutligt årsbelopp	37,7	27,0	64,7
Förtida inbetalningar	342,4	213,2	555,6
Totalt	3 693,3	2 490,0	6 183,3

 Sveriges officiella statistik**Tabell 3.10 Förtida inbetalningar för annuitetslån, fördelat på kön**

Repayment in advance on annuity loan, by sex			
År	Totalt inbetalt belopp, kronor		
	Kvinnor	Män	Totalt
2010	402 707 904	247 610 219	650 318 123
2011	337 636 930	203 958 263	541 595 193
2012	305 894 448	188 055 339	493 949 787
2013	329 593 547	193 489 403	523 082 950
2014	342 367 747	213 215 754	555 583 501

 Sveriges officiella statistik

Tabell 3.11 Antal återbetalningsskyldiga 2015 med annuitetslån fördelat på ålder, kön och inkomst under inkomståret 2013

Number of persons 2015 obligated to repay annuity loan, by age, sex and income during income year 2013

Inkomst, kronor	Samtliga återbetalningsskyldiga									
	Ålder								Totalt	
	-29 år		30-39 år		40-49 år		50 år- ²		Antal	%
	Antal	%	Antal	%	Antal	%	Antal	%		
Kvinnor										
Uppgift saknas ¹	196	0	2 029	1	487	1	129	1	2 841	1
0	15 337	8	13 307	6	3 896	5	1 334	6	33 874	7
1- 49 999	32 883	18	14 748	6	3 739	5	975	4	52 345	10
50 000- 99 999	29 711	16	12 599	5	3 577	5	979	4	46 866	9
100 000-149 999	22 385	12	15 099	7	4 303	6	1 324	6	43 111	8
150 000-199 999	19 764	11	21 580	9	6 191	8	1 804	8	49 339	10
200 000-249 999	18 430	10	29 914	13	8 594	11	2 488	11	59 426	12
250 000-299 999	19 451	11	37 873	17	13 270	17	3 685	16	74 279	14
300 000-349 999	14 283	8	34 255	15	15 172	19	4 963	21	68 673	13
350 000-399 999	5 874	3	19 522	9	8 789	11	3 066	13	37 251	7
400 000-449 999	2 286	1	11 263	5	4 488	6	1 375	6	19 412	4
450 000-499 999	950	1	6 441	3	2 281	3	666	3	10 338	2
500 000-599 999	705	0	6 077	3	1 882	2	448	2	9 112	2
600 000-699 999	217	0	2 259	1	655	1	163	1	3 294	1
700 000-799 999	84	0	990	0	270	0	68	0	1 412	0
800 000-899 999	55	0	520	0	143	0	44	0	762	0
900 000-999 999	29	0	277	0	96	0	24	0	426	0
1 000 000-	41	0	436	0	159	0	66	0	702	0
Totalt	182 681	100	229 189	100	77 992	100	23 601	100	513 463	100
Män										
Uppgift saknas ¹	162	0	1 355	1	475	1	171	2	2 163	1
0	18 431	13	13 236	8	3 513	9	1 361	13	36 541	10
1- 49 999	29 327	21	10 782	6	2 284	6	685	7	43 078	12
50 000- 99 999	19 851	14	7 607	4	1 792	4	627	6	29 877	8
100 000-149 999	14 375	10	7 594	4	2 009	5	778	8	24 756	7
150 000-199 999	11 579	8	8 619	5	2 622	7	1 001	10	23 821	7
200 000-249 999	10 148	7	10 125	6	2 734	7	825	8	23 832	7
250 000-299 999	10 746	8	16 051	9	4 057	10	1 037	10	31 891	9
300 000-349 999	10 977	8	22 193	13	5 756	14	1 388	14	40 314	11
350 000-399 999	7 729	5	19 761	12	4 629	12	994	10	33 113	9
400 000-449 999	3 983	3	16 190	10	3 371	8	564	6	24 108	7
450 000-499 999	1 821	1	11 938	7	2 274	6	306	3	16 339	5
500 000-599 999	1 309	1	12 971	8	2 295	6	288	3	16 863	5
600 000-699 999	398	0	5 443	3	959	2	99	1	6 899	2
700 000-799 999	187	0	2 696	2	417	1	46	0	3 346	1
800 000-899 999	81	0	1 385	1	209	1	28	0	1 703	0
900 000-999 999	50	0	747	0	128	0	16	0	941	0
1 000 000-	94	0	1 698	1	310	1	35	0	2 137	1
Totalt	141 248	100	170 391	100	39 834	100	10 249	100	361 722	100

Tabell 3.11 forts...

Inkomst, kronor	Samtliga återbetalningsskyldiga									
	Ålder								Totalt	
	-29 år		30-39 år		40-49 år		50 år ²		Antal	%
Antal	%	Antal	%	Antal	%	Antal	%			
Totalt antal återbetalningsskyldiga										
Uppgift saknas ¹	358	0	3 384	1	962	1	300	1	5 004	1
0	33 768	10	26 543	7	7 409	6	2 695	8	70 415	8
1- 49 999	62 210	19	25 530	6	6 023	5	1 660	5	95 423	11
50 000- 99 999	49 562	15	20 206	5	5 369	5	1 606	5	76 743	9
100 000-149 999	36 760	11	22 693	6	6 312	5	2 102	6	67 867	8
150 000-199 999	31 343	10	30 199	8	8 813	7	2 805	8	73 160	8
200 000-249 999	28 578	9	40 039	10	11 328	10	3 313	10	83 258	10
250 000-299 999	30 197	9	53 924	13	17 327	15	4 722	14	106 170	12
300 000-349 999	25 260	8	56 448	14	20 928	18	6 351	19	108 987	12
350 000-399 999	13 603	4	39 283	10	13 418	11	4 060	12	70 364	8
400 000-449 999	6 269	2	27 453	7	7 859	7	1 939	6	43 520	5
450 000-499 999	2 771	1	18 379	5	4 555	4	972	3	26 677	3
500 000-599 999	2 014	1	19 048	5	4 177	4	736	2	25 975	3
600 000-699 999	615	0	7 702	2	1 614	1	262	1	10 193	1
700 000-799 999	271	0	3 686	1	687	1	114	0	4 758	1
800 000-899 999	136	0	1 905	0	352	0	72	0	2 465	0
900 000-999 999	79	0	1 024	0	224	0	40	0	1 367	0
1 000 000-	135	0	2 134	1	469	0	101	0	2 839	0
Totalt	323 929	100	399 580	100	117 826	100	33 850	100	875 185	100



1 Uppgift saknas om taxering i Sverige.

2 Intervallen har ändrats för att undvika att det blir för få personer i vissa intervall.

Tabell 3.12 Genomsnittsskuld för folkbokförda i Sverige med annuitetslån, fördelat på kön och län, 1 januari 2015

Average debt for persons registered in Sweden with annuity loan, by sex and county in Sweden January 1, 2015

Län	Genomsnittsskuld, kronor		
	Kvinnor	Män	Totalt
Stockholms län	141 826	139 043	140 623
Uppsala län	140 373	141 934	141 029
Södermanlands län	114 864	102 632	110 234
Östergötlands län	123 961	127 370	125 446
Jönköpings län	111 073	106 488	109 273
Kronobergs län	114 767	110 825	113 127
Kalmar län	112 697	106 118	110 076
Gotlands län	118 059	111 332	115 410
Blekinge län	113 219	103 966	109 445
Skåne län	130 672	127 245	129 241
Hallands län	117 041	113 093	115 531
Västra Götalands län	127 688	126 734	127 294
Värmlands län	117 285	110 464	114 695
Örebro län	118 905	114 998	117 387
Västmanlands län	116 444	108 634	113 379
Dalarnas län	112 160	103 859	109 035
Gävleborgs län	114 039	104 920	110 659
Västernorrlands län	111 505	103 581	108 464
Jämtlands län	115 011	105 579	111 461
Västerbottens län	125 468	122 228	124 068
Norrbottnens län	116 865	112 001	114 887
Totalt hela landet	127 780	125 255	126 737

Tabell 3.13 Genomsnittsinkomst¹ och årsbelopp för återbetalningsskyldiga folkbokförda i Sverige med annuitetslån, fördelat på kön och län 1 januari 2015

Average income and annual amounts for persons registered in Sweden obligated to repay annuity loan, by sex and county in Sweden
January 1, 2015

Län	Genomsnittsinkomst, kronor			Genomsnittsårsbelopp, kronor		
	Kvinnor	Män	Totalt	Kvinnor	Män	Totalt
Stockholms län	257 636	308 704	279 859	8 795	8 633	8 725
Uppsala län	215 991	228 519	221 300	8 608	8 536	8 578
Södermanlands län	214 868	228 051	219 848	8 415	8 041	8 273
Östergötlands län	208 904	232 480	219 027	8 329	8 326	8 328
Jönköpings län	210 667	241 989	222 955	8 040	7 806	7 948
Kronobergs län	213 688	238 232	223 738	8 169	7 983	8 093
Kalmar län	209 096	227 909	216 595	8 168	7 935	8 075
Gotlands län	210 500	211 132	210 743	8 577	8 171	8 421
Blekinge län	207 491	219 479	212 084	8 097	7 768	7 971
Skåne län	206 848	229 079	216 107	8 642	8 489	8 578
Hallands län	225 722	260 617	239 024	8 288	8 073	8 206
Västra Götalands län	217 383	245 772	229 091	8 467	8 371	8 427
Värmlands län	208 584	218 192	212 172	8 295	7 988	8 180
Örebro län	209 838	228 141	216 923	8 248	8 070	8 179
Västmanlands län	214 082	243 461	225 575	8 426	8 137	8 313
Dalarnas län	210 823	224 949	216 099	8 301	8 022	8 197
Gävleborgs län	208 986	227 388	215 796	8 289	7 910	8 149
Västernorrlands län	218 214	237 051	225 348	8 116	7 847	8 014
Jämtlands län	221 333	234 496	226 271	8 073	7 981	8 039
Västerbottens län	214 596	227 305	220 089	8 202	8 114	8 164
Norrbottnens län	229 290	246 930	236 186	8 226	7 865	8 085
Totalt hela landet	224 647	255 860	237 512	8 495	8 343	8 432

 Sveriges officiella statistik

1 Inkomstuppgifterna baseras på taxeringen från 2013.

4 Återbetalning av de totala lånen för studier före 1989, mellan 1989 och 30 juni 2001 och efter 30 juni 2001

Repayment of total student loan (i.e. loan before 1989, loan between 1989 and June 30, 2001 and loan after June 30, 2001)

Tabell 4.1 Antal låntagare¹ med studieskuld, total och genomsnittlig skuld, fördelat på kön

Number of persons with student loan, total and average debt, by sex

	2013-01-01			2014-01-01			2015-01-01		
	Kvinnor	Män	Totalt	Kvinnor	Män	Totalt	Kvinnor	Män	Totalt
Antal personer	859 505	593 820	1 453 325	871 264	601 203	1 472 467	882 354	608 865	1 491 219
Total skuld, miljoner kronor	114 981,3	78 658,7	193 640,1	117 245,3	80 162,9	197 408,3	119 608,4	81 885,4	201 493,8
Genomsnittlig skuld, kronor	133 776	132 462	133 239	134 569	133 338	134 066	135 556	134 489	135 120

 Sveriges officiella statistik

1 Nettoräknat antal. En person som har en skuld inom flera lånetyper, räknas bara en gång.

Tabell 4.2 Antal låntagare med studieskuld¹, fördelat på kön och totala skuldens storlek

Number of persons with student loan, by sex and total size of debt

Skuld, kronor	2013-01-01			2014-01-01			2015-01-01		
	Kvinnor	Män	Totalt	Kvinnor	Män	Totalt	Kvinnor	Män	Totalt
1– 49 999	232 818	174 159	406 977	231 311	172 132	403 443	228 518	169 759	398 277
50 000– 99 999	167 544	114 638	282 182	170 109	116 695	286 804	173 821	119 887	293 708
100 000–149 999	143 550	91 955	235 505	142 873	91 679	234 552	147 073	94 488	241 561
150 000–199 999	120 102	75 175	195 277	128 560	81 677	210 237	130 725	83 399	214 124
200 000–249 999	81 503	56 198	137 701	83 676	56 240	139 916	85 769	57 194	142 963
250 000–299 999	49 844	35 746	85 590	50 412	36 591	87 003	50 774	36 444	87 218
300 000–349 999	26 938	19 101	46 039	27 124	19 496	46 620	28 018	20 612	48 630
350 000–399 999	14 264	9 812	24 076	14 210	9 730	23 940	14 497	10 049	24 546
400 000–499 999	12 938	8 911	21 849	12 695	8 680	21 375	12 682	8 565	21 247
500 000–999 999	9 502	7 631	17 133	9 749	7 763	17 512	9 901	7 932	17 833
1 000 000–	502	494	996	545	520	1 065	576	536	1 112
Totalt	859 505	593 820	1 453 325	871 264	601 203	1 472 467	882 354	608 865	1 491 219

 Sveriges officiella statistik

1 Nettoräknat antal. En person som har en skuld inom flera lånetyper, räknas bara en gång.

Tabell 4.3 Antal låntagare med studieskuld¹, fördelat på ålder, kön och totala skuldens storlek 1 januari 2015

Number of persons with student loan, by age, sex and total size of debt January 1, 2015

Skuld, kronor	Ålder										Totalt	
	-29 år		30-39 år		40-49 år		50-59 år		60 år-		Antal	%
	Antal	%	Antal	%	Antal	%	Antal	%	Antal	%		
Kvinnor												
1- 49 999	70 232	25	52 198	19	50 683	25	44 974	47	10 431	66	228 518	26
50 000- 99 999	62 711	22	48 453	17	38 138	18	22 317	23	2 202	14	173 821	20
100 000-149 999	40 708	14	57 173	20	36 351	18	11 558	12	1 283	8	147 073	17
150 000-199 999	46 445	16	49 679	18	27 490	13	6 320	7	791	5	130 725	15
200 000-249 999	28 748	10	33 766	12	18 996	9	3 808	4	451	3	85 769	10
250 000-299 999	15 942	6	19 468	7	12 737	6	2 355	2	272	2	50 774	6
300 000-349 999	8 823	3	9 343	3	8 177	4	1 519	2	156	1	28 018	3
350 000-399 999	3 532	1	4 554	2	5 375	3	923	1	113	1	14 497	2
400 000-499 999	2 779	1	3 888	1	5 035	2	887	1	93	1	12 682	1
500 000- ²	2 723	1	3 456	1	3 648	2	586	1	64	0	10 477	1
Totalt	282 643	100	281 978	100	206 630	100	95 247	100	15 856	100	882 354	100
Män												
1- 49 999	62 711	29	42 596	21	32 541	26	21 723	45	10 188	76	169 759	28
50 000- 99 999	49 030	23	36 394	18	22 996	18	10 026	21	1 441	11	119 887	20
100 000-149 999	29 196	14	38 793	19	20 242	16	5 600	11	657	5	94 488	16
150 000-199 999	28 987	13	34 535	17	15 839	12	3 696	8	342	3	83 399	14
200 000-249 999	19 197	9	23 655	12	11 634	9	2 470	5	238	2	57 194	9
250 000-299 999	12 735	6	13 575	7	8 307	7	1 666	3	161	1	36 444	6
300 000-349 999	7 558	3	6 267	3	5 477	4	1 204	2	106	1	20 612	3
350 000-399 999	2 710	1	2 947	1	3 547	3	763	2	82	1	10 049	2
400 000-499 999	1 868	1	2 320	1	3 476	3	837	2	64	0	8 565	1
500 000- ²	2 012	1	2 401	1	3 181	3	801	2	73	1	8 468	1
Totalt	216 004	100	203 483	100	127 240	100	48 786	100	13 352	100	608 865	100
Totalt												
1- 49 999	132 943	27	94 794	20	83 224	25	66 697	46	20 619	71	398 277	27
50 000- 99 999	111 741	22	84 847	17	61 134	18	32 343	22	3 643	12	293 708	20
100 000-149 999	69 904	14	95 966	20	56 593	17	17 158	12	1 940	7	241 561	16
150 000-199 999	75 432	15	84 214	17	43 329	13	10 016	7	1 133	4	214 124	14
200 000-249 999	47 945	10	57 421	12	30 630	9	6 278	4	689	2	142 963	10
250 000-299 999	28 677	6	33 043	7	21 044	6	4 021	3	433	1	87 218	6
300 000-349 999	16 381	3	15 610	3	13 654	4	2 723	2	262	1	48 630	3
350 000-399 999	6 242	1	7 501	2	8 922	3	1 686	1	195	1	24 546	2
400 000-499 999	4 647	1	6 208	1	8 511	3	1 724	1	157	1	21 247	1
500 000-999 999	4 575	1	5 470	1	6 355	2	1 307	1	126	0	17 833	1
1 000 000-	160	0	387	0	474	0	80	0	11	0	1 112	0
Totalt	498 647	100	485 461	100	333 870	100	144 033	100	29 208	100	1 491 219	100

 Sveriges officiella statistik

1 Nettoräknat antal. En person som har en skuld inom flera lånetyper, räknas bara en gång.

2 Intervallen har ändrats för att undvika att det blir för få personer i vissa intervall.

Tabell 4.4 Antal återbetalningsskyldiga låntagare¹, fördelat på kön och preliminär avgift eller årsbelopp 1 januari 2015

Number of persons obligated to repay student loan, by sex and preliminary charge or annual amount January 1, 2015

Preliminär avgift eller årsbelopp, kronor	Kvinnor		Män		Totalt	
	Antal	%	Antal	%	Antal	%
0	15 895	2	18 199	3	34 094	3
1– 1 999	10 815	1	9 480	2	20 295	2
2 000– 2 999	6 150	1	4 508	1	10 658	1
3 000– 3 999	8 866	1	6 571	1	15 437	1
4 000– 4 999	25 518	3	12 547	2	38 065	3
5 000– 5 999	14 889	2	8 069	2	22 958	2
6 000– 6 999	228 864	30	173 274	33	402 138	31
7 000– 7 999	70 783	9	41 825	8	112 608	9
8 000– 8 999	53 167	7	32 920	6	86 087	7
9 000– 9 999	44 596	6	27 908	5	72 504	6
10 000–14 999	158 249	21	90 869	17	249 118	19
15 000–19 999	69 176	9	43 160	8	112 336	9
20 000–24 999	34 050	4	28 112	5	62 162	5
25 000–49 999	22 376	3	25 133	5	47 509	4
50 000–	1 187	0	1 525	0	2 712	0
Totalt	764 581	100	524 100	100	1 288 681	100

 Sveriges officiella statistik

¹ Nettoräknat antal. En person som är återbetalningsskyldig inom flera lånetyper, räknas bara en gång.

Tabell 4.5 Antal återbetalningsskyldiga låntagare¹ 2015 med studieskuld, fördelat på kön och inkomst under inkomståret 2013

Number of persons 2015 obligated to repay student loan by sex and income during income year 2013

Inkomst, kronor	Samtliga återbetalningsskyldiga				Totalt	
	Kvinnor		Män		Antal	%
	Antal	%	Antal	%		
Uppgift saknas ²	12 071	2	12 563	2	24 634	2
0	46 643	6	52 220	10	98 863	8
1– 49 999	59 627	8	49 300	9	108 927	8
50 000– 99 999	53 285	7	34 732	7	88 017	7
100 000–149 999	56 312	7	33 432	6	89 744	7
150 000–199 999	66 155	9	32 820	6	98 975	8
200 000–249 999	81 623	11	32 261	6	113 884	9
250 000–299 999	106 100	14	42 536	8	148 636	12
300 000–349 999	108 920	14	55 172	11	164 092	13
350 000–399 999	68 551	9	47 563	9	116 114	9
400 000–449 999	38 267	5	36 045	7	74 312	6
450 000–499 999	22 839	3	26 636	5	49 475	4
500 000–599 999	22 556	3	32 084	6	54 640	4
600 000–699 999	9 655	1	15 348	3	25 003	2
700 000–799 999	4 789	1	8 077	2	12 866	1
800 000–899 999	2 743	0	4 547	1	7 290	1
900 000–999 999	1 555	0	2 745	1	4 300	0
1 000 000–	2 890	0	6 019	1	8 909	1
Totalt	764 581	100	524 100	100	1 288 681	100

 Sveriges officiella statistik

1 Nettoräknat antal. En person som är återbetalningsskyldig inom flera lånetyper, räknas bara en gång.

2 Uppgift saknas om taxering i Sverige.

Tabell 4.6 Antal låntagare folkbokförda i Sverige med studieskuld, fördelat på kön och län 1 januari 2015

Number of persons registered in Sweden with student loan, by sex and county in Sweden January 1, 2015

Län	Låntagare					
	Kvinnor		Män		Totalt	
	Antal	%	Antal	%	Antal	%
Stockholms län	204 602	24	154 219	27	358 821	25
Uppsala län	36 082	4	25 454	4	61 536	4
Södermanlands län	21 260	3	12 556	2	33 816	2
Östergötlands län	40 604	5	29 550	5	70 154	5
Jönköpings län	24 538	3	14 793	3	39 331	3
Kronobergs län	14 199	2	9 215	2	23 414	2
Kalmar län	17 907	2	11 014	2	28 921	2
Gotlands län	4 933	1	3 026	1	7 959	1
Blekinge län	11 754	1	7 342	1	19 096	1
Skåne län	119 344	14	82 952	14	202 296	14
Hallands län	24 442	3	14 333	3	38 775	3
Västra Götalands län	144 949	17	98 724	17	243 673	17
Värmlands län	21 222	3	12 494	2	33 716	2
Örebro län	23 534	3	14 389	3	37 923	3
Västmanlands län	21 686	3	13 409	2	35 095	2
Dalarnas län	19 636	2	11 378	2	31 014	2
Gävleborgs län	20 938	2	11 872	2	32 810	2
Västernorrlands län	17 996	2	10 644	2	28 640	2
Jämtlands län	10 569	1	6 193	1	16 762	1
Västerbottens län	24 044	3	17 404	3	41 448	3
Norrbottnens län	18 734	2	11 861	2	30 595	2
Totalt hela landet	842 973	100	572 822	100	1 415 795	100

Tabell 4.7 Genomsnittsskuld för folkbokförda i Sverige med studieskuld, fördelat på kön och län 1 januari 2015

Average debt for persons registered in Sweden with student loan, by sex and county in Sweden January 1, 2015

Län	Genomsnittsskuld, kronor		
	Kvinnor	Män	Totalt
Stockholms län	148 602	144 467	146 825
Uppsala län	145 384	149 270	146 991
Södermanlands län	118 825	109 286	115 284
Östergötlands län	125 738	128 332	126 831
Jönköpings län	111 350	110 376	110 983
Kronobergs län	118 013	117 682	117 883
Kalmar län	114 912	110 142	113 095
Gotlands län	126 035	120 207	123 819
Blekinge län	115 942	108 154	112 947
Skåne län	137 328	135 849	136 722
Hallands län	122 059	119 757	121 208
Västra Götalands län	132 242	132 947	132 528
Värmlands län	118 473	114 517	117 007
Örebro län	120 239	117 889	119 348
Västmanlands län	119 016	114 187	117 171
Dalarnas län	114 309	109 236	112 448
Gävleborgs län	114 707	108 222	112 361
Västernorrlands län	113 534	107 746	111 383
Jämtlands län	117 104	110 548	114 682
Västerbottens län	129 787	128 784	129 366
Norrbottens län	119 095	114 568	117 340
Totalt hela landet	132 242	131 035	131 754

Tabell 4.8 Antal återbetalningsskyldiga låntagare folkbokförda i Sverige med studieskuld, fördelat på kön och län 1 januari 2015

Number of persons registered in Sweden obligated to repay student loan, by sex and county in Sweden, January 1, 2015

Län	Samtliga återbetalningsskyldiga					
	Kvinnor		Män		Totalt	
	Antal	%	Antal	%	Antal	%
Stockholms län	180 318	25	136 799	28	317 117	26
Uppsala län	28 792	4	20 381	4	49 173	4
Södermanlands län	18 885	3	11 066	2	29 951	2
Östergötlands län	33 592	5	23 634	5	57 226	5
Jönköpings län	21 147	3	12 573	3	33 720	3
Kronobergs län	11 947	2	7 457	2	19 404	2
Kalmar län	15 274	2	9 273	2	24 547	2
Gotlands län	4 270	1	2 523	1	6 793	1
Blekinge län	10 358	1	5 919	1	16 277	1
Skåne län	102 701	14	70 748	14	173 449	14
Hallands län	21 218	3	12 259	3	33 477	3
Västra Götalands län	125 032	17	84 449	17	209 481	17
Värmlands län	17 974	2	10 295	2	28 269	2
Örebro län	19 838	3	11 974	2	31 812	3
Västmanlands län	19 038	3	11 630	2	30 668	3
Dalarnas län	17 333	2	9 886	2	27 219	2
Gävleborgs län	18 214	3	10 227	2	28 441	2
Västernorrlands län	16 011	2	9 253	2	25 264	2
Jämtlands län	9 131	1	5 296	1	14 427	1
Västerbottens län	19 336	3	13 793	3	33 129	3
Norrbottnens län	16 238	2	9 666	2	25 904	2
Totalt hela landet	726 647	100	489 101	100	1 215 748	100

Tabell 4.9 Genomsnittsinkomst¹ för återbetalningsskyldiga folkbokförda i Sverige med studieskuld, fördelat på kön och län 1 januari 2015

Average income for persons registered in Sweden obligated to repay student loan, by sex and county in Sweden January 1, 2015

Län	Genomsnittsinkomst, kronor		
	Kvinnor	Män	Totalt
Stockholms län	297 705	349 215	319 923
Uppsala län	259 005	282 409	268 707
Södermanlands län	245 744	263 399	252 266
Östergötlands län	241 951	269 692	253 407
Jönköpings län	240 087	273 763	252 644
Kronobergs län	246 523	271 081	255 960
Kalmar län	236 608	254 345	243 307
Gotlands län	240 321	239 699	240 090
Blekinge län	239 757	254 382	245 075
Skåne län	242 809	270 216	253 987
Hallands län	258 603	305 668	275 838
Västra Götalands län	249 919	281 718	262 737
Värmlands län	235 351	246 948	239 574
Örebro län	238 341	258 390	245 887
Västmanlands län	243 686	277 634	256 556
Dalarnas län	237 854	255 875	244 398
Gävleborgs län	238 078	258 077	245 269
Västernorrlands län	249 728	275 080	259 013
Jämtlands län	252 164	268 169	258 040
Västerbottens län	250 741	267 667	257 788
Norrbottens län	258 349	277 477	265 487
Totalt hela landet	258 896	293 964	273 003

 Sveriges officiella statistik

1 Inkomstuppgifterna baseras på taxeringen för inkomståret 2013.

5 Återkrav av studiestöd

Demand of nonentitled student aid

Tabell 5.1 Antal personer med återkrav, total och genomsnittlig skuld, fördelat på kön

Number of persons with demand of nonentitled student aid, total and average debt, by sex

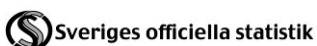
	2012-12-31			2013-12-31			2014-12-31		
	Kvinnor	Män	Totalt	Kvinnor	Män	Totalt	Kvinnor	Män	Totalt
Antal personer	32 777	32 713	65 490	32 691	32 789	65 480	32 706	32 909	65 615
Total återkravsskuld, miljoner kronor	541,8	658,2	1 200,0	546,8	664,2	1 211,0	550,2	668,0	1 218,1
Genomsnittlig återkravsskuld, kronor	16 530	20 121	18 324	16 725	20 121	18 493	16 821	20 297	18 564



Tabell 5.2 Antal personer med återkrav, fördelat på ålder och kön 31 december 2014

Number of persons with demand of nonentitled student aid, by age and sex December 31, 2014

Ålder	Kvinnor		Män		Totalt	
	Antal	%	Antal	%	Antal	%
-29 år	10 389	32	13 176	40	23 565	36
30-39 år	7 931	24	8 403	26	16 334	25
40-49 år	8 548	26	6 168	19	14 716	22
50-59 år	5 151	16	4 248	13	9 399	14
60 år-	687	2	914	3	1 601	2
Totalt	32 706	100	32 909	100	65 615	100



Tabell 5.3 Antal personer med återkrav, fördelat på stödform och kön¹

Number of persons with demand of nonentitled student aid, by type of student aid and sex

Återkrav	2012-12-31			2013-12-31			2014-12-31		
	Kvinnor	Män	Totalt	Kvinnor	Män	Totalt	Kvinnor	Män	Totalt
Stödformen studiemedel ²	23 848	25 737	49 585	23 605	25 683	49 288	23 712	25 756	49 468
- studiemedel och bidrag	1 411	2 066	3 477	1 289	1 857	3 146	1 160	1 672	2 832
- studielån och bidrag	5 737	7 321	13 058	5 436	6 973	12 409	5 139	6 574	11 713
- annuitetslån och bidrag	17 367	17 018	34 385	17 528	17 498	35 026	18 038	18 122	36 160
Studiehjälp	9 623	6 662	16 285	9 974	6 931	16 905	10 033	7 110	17 143
Rekryteringsbidrag	1 140	1 195	2 335	1 075	1 138	2 213	1 016	1 081	2 097
Övriga stödformer ³	210	247	457	186	218	404	172	202	374



¹ Samma person kan ha fler än ett återkrav och kan därför förekomma flera gånger i tabellen.

² Siffrorna för 'stödformen studiemedel' visar det nettoräknade antalet personer.

³ I kategorin 'övriga stödformer' ingår vuxenstudiestöd, särskilt utbildningsbidrag, korttidsstudiestöd och fall där uppgift om stödform saknas.

Tabell 5.4 Antal personer med återkrav, fördelat på stödform, beslutsgrund och kön 31 december 2014¹

Number of persons with demand of nonentitled student aid, by type of student aid, reason for decision and sex December 31, 2014

Beslutsgrund	Kvinnor		Män		Totalt	
	Antal	%	Antal	%	Antal	%
Stödformen studiemedel						
Avbrott	7 999	31	8 908	32	16 907	32
Efterkontrollerad inkomst	3 043	12	2 462	9	5 505	10
Inkomständring	200	1	151	1	351	1
Beslutsgrund saknas ²	4 206	16	5 724	21	9 930	19
Studieomfattning	8 154	32	8 282	30	16 436	31
Övrigt ³	1 903	7	2 037	7	3 940	7
Totalt	25 505	100	27 564	100	53 069	100
Studiehjälp						
Avbrott	3 601	33	2 371	32	5 972	33
Beslutsgrund saknas ²	449	4	427	6	876	5
Ogiltig frånvaro/studieomfattning	5 498	50	3 774	51	9 272	51
Övriga orsaker	695	6	429	6	1 124	6
Övrigt ⁴	676	6	356	5	1 032	6
Totalt	10 919	100	7 357	100	18 276	100
Rekryteringsbidrag						
Avbrott	555	51	646	57	1 201	54
Efterkontrollerad inkomst	147	14	123	11	270	12
Beslutsgrund saknas ²	5	0	0	0	5	0
Studieomfattning	320	30	300	26	620	28
Övrigt ⁵	53	5	70	6	123	6
Totalt	1 080	100	1 139	100	2 219	100
Övriga stödformer⁶						
Avbrott	17	10	30	15	47	13
Efterkontrollerad inkomst	0	0	0	0	0	0
Inkomständring	0	0	0	0	0	0
Beslutsgrund saknas ²	99	58	116	57	215	57
Studieomfattning	32	19	29	14	61	16
Övrigt ⁷	24	14	29	14	53	14
Totalt	172	100	204	100	376	100



- 1 Samma person kan ha fler än ett återkrav och kan därför förekomma flera gånger i tabellen.
- 2 Beslutsgrund registerades inte för återkrav före 2000, varför det är relativt höga värden i denna kategori.
- 3 I kategorin 'övrigt' ingår det felaktig handläggning, inaktuell återkravsorsak, inkomst och avbrott, upphävt återkrav samt övrigt.
- 4 I kategorin 'övrigt' ingår det felaktig handläggning, inaktuell återkravsorsak, inkomständring samt övrigt.
- 5 I kategorin 'övrigt' ingår det upphävt återkrav, inkomständring samt övrigt.
- 6 I kategorin 'övriga stödformer' ingår det vuxenstudiestöd, särskilt utbildningsbidrag, korttidsstudiestöd samt fall där uppgift om stödform saknas.
- 7 I kategorin 'övrigt' ingår det inaktuell återkravsorsak, felaktig handläggning samt övrigt.

**Tabell 5.5 Antal personer med återkrav, fördelat på ålder, kön och återkravsskuld
31 december 2014¹**

Number of persons with demand of nonentitled student aid, by age, sex and size of demand of nonentitled student aid December 31, 2014

Återkravsskuld, kronor											Totalt	
	-29 år		30-39 år		40-49 år		50-59 år		60 år-		Antal	%
	Antal	%	Antal	%	Antal	%	Antal	%	Antal	%		
Kvinnor												
1- 4 999	4 730	46	1 702	21	3 096	36	2 046	40	243	35	11 817	36
5 000- 9 999	1 891	18	1 423	18	1 156	14	655	13	85	12	5 210	16
10 000-14 999	1 485	14	1 357	17	919	11	444	9	53	8	4 258	13
15 000-19 999	709	7	825	10	653	8	349	7	49	7	2 585	8
20 000-24 999	584	6	724	9	593	7	325	6	36	5	2 262	7
25 000-29 999	302	3	437	6	491	6	283	5	45	7	1 558	5
30 000-34 999	181	2	366	5	346	4	190	4	25	4	1 108	3
35 000-39 999	142	1	238	3	262	3	149	3	18	3	809	2
40 000-44 999	86	1	171	2	223	3	120	2	17	2	617	2
45 000-49 999	79	1	155	2	135	2	95	2	18	3	482	1
50 000-	200	2	533	7	674	8	495	10	98	14	2 000	6
Totalt	10 389	100	7 931	100	8 548	100	5 151	100	687	100	32 706	100
Män												
1- 4 999	6 571	50	1 254	15	839	14	685	16	157	17	9 506	29
5 000- 9 999	2 209	17	1 440	17	766	12	417	10	103	11	4 935	15
10 000-14 999	1 639	12	1 574	19	864	14	484	11	80	9	4 641	14
15 000-19 999	848	6	951	11	662	11	464	11	75	8	3 000	9
20 000-24 999	723	5	885	11	617	10	396	9	58	6	2 679	8
25 000-29 999	368	3	578	7	508	8	367	9	78	9	1 899	6
30 000-34 999	238	2	413	5	347	6	250	6	65	7	1 313	4
35 000-39 999	149	1	321	4	307	5	211	5	59	6	1 047	3
40 000-44 999	72	1	193	2	232	4	179	4	40	4	716	2
45 000-49 999	104	1	150	2	165	3	126	3	27	3	572	2
50 000-	255	2	644	8	861	14	669	16	172	19	2 601	8
Totalt	13 176	100	8 403	100	6 168	100	4 248	100	914	100	32 909	100
Totalt												
1- 4 999	11 301	48	2 956	18	3 935	27	2 731	29	400	25	21 323	32
5 000- 9 999	4 100	17	2 863	18	1 922	13	1 072	11	188	12	10 145	15
10 000-14 999	3 124	13	2 931	18	1 783	12	928	10	133	8	8 899	14
15 000-19 999	1 557	7	1 776	11	1 315	9	813	9	124	8	5 585	9
20 000-24 999	1 307	6	1 609	10	1 210	8	721	8	94	6	4 941	8
25 000-29 999	670	3	1 015	6	999	7	650	7	123	8	3 457	5
30 000-34 999	419	2	779	5	693	5	440	5	90	6	2 421	4
35 000-39 999	291	1	559	3	569	4	360	4	77	5	1 856	3
40 000-44 999	158	1	364	2	455	3	299	3	57	4	1 333	2
45 000-49 999	183	1	305	2	300	2	221	2	45	3	1 054	2
50 000-	455	2	1 177	7	1 535	10	1 164	12	270	17	4 601	7
Totalt	23 565	100	16 334	100	14 716	100	9 399	100	1 601	100	65 615	100

Tabell 5.6 Inbetalda belopp¹ för återkrav, fördelat på stödform och könRepayment for persons with demand of nonentitled student aid,
by type of student aid and sex

Inbetalda belopp	Belopp, miljoner kronor								
	2013			2014			2014		
	Kvinnor	Män	Totalt	Kvinnor	Män	Totalt	Kvinnor	Män	Totalt
Stödformen studiemedel	260,9	215,1	476,0	194,3	161,7	356,0	199,7	165,3	365,0
- studiemedel och bidrag	2,1	2,4	4,5	1,4	2,1	3,5	1,5	1,5	3,0
- studielån och bidrag	6,4	9,2	15,6	6,6	7,4	14,0	5,3	7,5	12,8
- annuitetslån och bidrag	252,4	203,5	455,9	186,4	152,2	338,6	192,8	156,4	349,2
Studiehjälp	15,2	12,8	28,0	14,4	12,2	26,6	14,0	11,8	25,8
Rekryteringsbidrag	0,8	0,9	1,7	1,0	0,8	1,8	0,7	0,7	1,5
Totalt	277,0	228,7	505,7	209,7	174,7	384,4	214,4	177,9	392,3

 Sveriges officiella statistik

1 Beloppen inkluderar ränta och administrativa avgifter.

Tabell 5.7 Genomsnittligt återkravsbelopp för personer folkbokförda i Sverige, fördelat på kön och län 31 december 2014

Average debt for persons registered in Sweden with demand of nonentitled student aid, by sex and county in Sweden
December 31, 2014

Län	Genomsnittligt återkrav, kronor		
	Kvinnor	Män	Totalt
Stockholms län	17 245	22 642	20 002
Uppsala län	17 925	19 052	18 494
Södermanlands län	15 808	17 504	16 597
Östergötlands län	14 525	16 163	15 333
Jönköpings län	15 142	16 246	15 650
Kronobergs län	16 821	17 369	17 070
Kalmar län	14 624	15 942	15 258
Gotlands län	22 841	18 729	20 729
Blekinge län	14 329	15 206	14 746
Skåne län	15 669	19 767	17 725
Hallands län	15 622	18 170	16 786
Västra Götalands län	15 365	18 567	16 970
Värmlands län	14 751	16 175	15 444
Örebro län	14 399	15 746	15 073
Västmanlands län	15 828	17 672	16 674
Dalarnas län	14 975	15 819	15 388
Gävleborgs län	14 111	14 585	14 330
Västernorrlands län	15 070	16 995	16 013
Jämtlands län	16 042	16 869	16 440
Västerbottens län	14 839	15 257	15 073
Norrbottnens län	15 899	16 366	16 119
Totalt hela landet	15 789	18 729	17 242

Tabell 5.8 Genomsnittsinkomst¹ för personer med återkravsbelopp folkbokförda i Sverige, fördelat på kön och län 31 december 2014

Average income for persons registered in Sweden with demand of nonentitled student aid, by sex and county in Sweden December 31, 2014

Län	Genomsnittsinkomst, kronor		
	Kvinnor	Män	Totalt
Stockholms län	125 217	101 946	113 324
Uppsala län	118 151	99 908	108 966
Södermanlands län	112 006	94 276	103 783
Östergötlands län	98 662	82 411	90 649
Jönköpings län	102 839	90 247	97 046
Kronobergs län	109 008	89 479	100 234
Kalmar län	107 901	97 211	102 742
Gotlands län	99 902	108 023	104 085
Blekinge län	103 137	77 824	91 081
Skåne län	103 734	83 863	93 771
Hallands län	106 844	97 512	102 579
Västra Götalands län	106 747	91 522	99 103
Värmlands län	111 937	86 739	99 723
Örebro län	107 162	88 897	98 011
Västmanlands län	111 459	90 044	101 620
Dalarnas län	103 601	81 802	92 910
Gävleborgs län	106 793	84 501	96 488
Västernorrlands län	118 402	94 662	106 810
Jämtlands län	125 923	94 904	111 067
Västerbottens län	114 651	88 000	99 657
Norrbottnens län	134 117	102 740	119 334
Totalt hela landet	111 347	91 955	101 760

 Sveriges officiella statistik

1 Inkomstuppgifterna baseras på taxeringen för inkomståret 2013.

Fakta om statistiken

CSN har sedan 1983/84 varje år publicerat studiestödsstatistik på återbetalningsområdet i serien Statistiska meddelanden.

I en separat rapport redovisas årligen beviljning av studiestöd.

Detta omfattar statistiken

Objekt och population

Huvudobjektet är låntagare med statligt studiestöd, som ännu inte har slutbetalats. Populationen består av låntagare som har beviljats lånetypen studiemedel under perioden 1965–1988, lånetypen studielån mellan 1989 och den 30 juni 2001, och lånetypen annuitetslån efter den 30 juni 2001. Låntagare med äldre studielån beviljade före 1965, och gymnasiala studielån beviljade till och med den 30 juni 1973, ingår inte. Sedan 2009 ingår även återkrävda belopp på grund av felaktigt utbetalt studiestöd. Lån som sagts upp till betalning i sin helhet, med början under 2011, ingår inte i redovisningen.

Statistiska mått

De vanligaste måtten är antal och belopp, som ofta summeras. Även medelvärden används, exempelvis för skulder, inkomster, årsbelopp och studiemedelsavgifter. I många fall anges andelar i procent.

Redovisningsgrupper

Låntagarna redovisas efter lånetyp enligt följande fördelning:

- studiemedel före 1989
- studielån mellan 1989 och 30 juni 2001
- annuitetslån efter 30 juni 2001.

Inom respektive lånetyp finns det en underindelning dels på dem som ännu inte har börjat betala tillbaka sina skulder, dels på dem som har en plan att varje år betala tillbaka sina skulder. Den senare gruppen underindelas i nya respektive tidigare återbetalningsskyldiga, för lånetypen annuitetslån. För lånetyperna studiemedel och studielån görs inte längre denna inledning, eftersom samtliga inom dessa lånetyper är återbetalningsskyldiga från och med ingången av 2014.

I avsnitt 4 redovisas tabeller över låntagare utan hänsyn till lånetyp.

I avsnitt 5 redovisas återkrav av felaktigt utbetalt studiestöd.

Referenstider

För återbetalningsstatistiken är referenstiden kalenderåret 2014. Men för viss statistik om skuldstorlek gäller en referenstidpunkt som är kalenderårsskiftet 2014/2015. För årsbelopp och studiemedelsavgifter bestäms dessa uppgifter vid detta årsskifte och gäller under 2015.

Definitioner och förklaringar

CSN:s låntagare innefattar allt från forskarstuderande till studerande på grundskole- och gymnasienivå. Denna blandade grupp representerar en stor del av det svenska samhället. När exempelvis kvinnor och män jämförs i CSN:s tabeller, framträder de skillnader i fråga om utbildningsval och inkomstförhållanden, som finns i samhället.

För återbetalning av studiestöd förekommer följande variabler:

Variabel	Beskrivning
Kön	Kön.
Ålder	Ålder, anges i form av intervall.
Skuldbelopp	Skuldstorlek den 1 januari 2015. Anges i form av intervall.
Debiterat årsbelopp	Ursprungligt årsbelopp att betala för 2015 för studielån efter 1988. Anges i form av intervall.
Debiterad studiemedelsavgift	Ursprungligt belopp att betala för 2015 för studiemedel 1965–1988. Anges i form av intervall.
Betalt årsbelopp	Belopp som har betalats in.
Betald studiemedelsavgift	Studiemedelsavgifter som har betalats in.
Förtida inbetalning	Inbetalning som överstiger ett redan debiterat belopp.
Premie vid förtida inbetalning	En bonus som minskar skulden utöver inbetalda belopp för studiemedel före 1989.
Inkomst	Summan av all skattepliktig inkomst av tjänst, näringsverksamhet och kapital.
Län	Regional indelning inom Sverige.

För återkrav finns dessutom följande variabel:

Variabel	Beskrivning
Beslutsgrund	Orsak till återkrav.
Beslutsgrund kan anta nedanstående värden:	
Avbrott	Återkrav till följd av avbrutna studier.
Ogiltig frånvaro	Återkrav till följd av skolk.
Efterkontrollerad inkomst	Återkrav till följd av kontroll av taxering, som visar för hög inkomst i förhållande till beviljat stöd.
Inkomständring	Återkrav till följd av anmälan om ökad inkomst.
Studieomfattning	Återkrav till följd av mindre omfattning än heltidsstudier.
Beslutsgrund saknas	Orsaken till återkrav är inte angiven.

Så görs statistiken

Uppgifterna till den officiella studiestödsstatistiken hämtas i form av personrelaterade uppgifter som har lagrats i Data Warehouse. Tabellerna ur Data Warehouse har bearbetats manuellt.

Statistikens tillförlitlighet

Studiestödet administreras inom det gemensamma datasystemet STIS (Studiestödets informationssystem). Varje låntagare har möjlighet att kontrollera de flesta uppgifter genom de skuldbesked som varje år skickas till dem.

Osäkerhetskällor

Urval

Inget urval. Redovisningen bygger på totalundersökningar.

Ramtäckning

Alla låntagare som tillhör populationen täcks in.

Mätning

Inkomstuppgifterna för återbetalningsskyldiga är hämtade ur Skatteverkets register över senaste taxeringen i första instans. Överklaganden och rättelser är alltså inte beaktade.

Uppgifterna i tabellerna 1.11, 2.11, 3.11 och 4.5 avser bara inkomster i Sverige. De återbetalningsskyldiga som inte är folkbokförda i Sverige redovisas med kommentaren ”Uppgift saknas”.

Svarsbortfall

Inget bortfall på grund av totalundersökning.

Bra att veta

Jämförbarhet över tiden

Den nuvarande tabellstrukturen har i huvudsak funnits sedan 1983/1984. Sedan dess är jämförbarheten relativt god. Det innebär att tidigare utgivna statistiska meddelanden från Statistiska centralbyrån (SCB) i princip har samma innehåll, och att uppgifterna har tagits fram på samma sätt. På grund av förändrade regler, har vissa anpassningar gjorts i tabellerna under årens lopp.

Sedan 2000 har intervallen för skulder, årsbelopp och inkomster gjorts enhetliga för alla tabeller och anpassats till högre belopp, exempelvis miljonbelopp för skulder och inkomster. Även åldersintervallen har gjorts lika för alla tabeller. Förändringarna innebär att det är något svårare att jämföra med äldre statistik, men de passar bättre för den aktuella statistiken.

Sedan 2007 publiceras det inte några tabellceller med färre än tre personer, på grund av statistiksekretess. I dessa fall har i stället intervallens storlek justerats, så att dessa personer redovisas i större intervall. Intervallens storlek kan därför variera i de olika tabellerna.

För återbetalningspliktiga studiemedel före 1989 görs det inte någon redovisning av icke-återbetalningsskyldiga från och med 2007 på grund av att denna kategorin har blivit för liten. Från och med 2014 är samtliga med lånetypen studiemedel återbetalningsskyldiga.

På motsvarande sätt påbörjades 2011 en ändring av redovisningen av icke-återbetalningsskyldiga och nya återbetalningsskyldiga med lånetypen studielån, eftersom antalet är för få. Från och med 2014 är samtliga inom lånetypen studielån återbetalningsskyldiga.

Sedan 2009 finns det även ett avsnitt som avser återkrav av felaktigt utbetalt studiestöd.

I tabeller med avrundade tal kan mindre avvikelser förekomma, mellan summan av dessa tal, och den redovisade slutsumman.

Annan statistik

Mer information om statistiken och dess kvalitet ges i ”Beskrivning av statistiken” på SCB:s webbplats, www.scb.se, och på CSN:s webbplats, www.csn.se.

Summary

Number of borrowers record high

For the eighth consecutive year the number of people with a student loan debt is increasing. The number of borrowers at the beginning of 2015 was 1 491 200 persons. It is the highest number of borrowers ever. Most borrowers, 1 080 100 persons, are found within the annuity loan system, which is the most recent loan type. The two earlier loan types include 426 600 and 107 900 persons respectively. All of them are obligated to repay their student loan.

More women than men regardless of loan type

In all loan types the proportion of women is higher than for men. The proportion of women is the highest for loans taken before 1989, 64.8 per cent. This percentage increases each year because men repay their loans at a faster rate than women. The lowest proportion of women (58.6 per cent) is found within the newest annuity loan system.

Highest average debt for student loans taken between 1989 and June 30, 2001

The overall study liabilities amounted to SEK 201 billion at the beginning of 2015, an increase by 2 per cent compared with 2014. The highest total liabilities can be found within the annuity loan system with SEK 140 billion, while the average debt (SEK 137 300) is the highest for student loans taken between 1989 and June 30, 2001.

Increasing repayments

In 2014 payments of student fees, annual amounts and repayments in advance increased by 1 per cent to SEK 12.4 billion. The repayments in advance was SEK 964 million.

Decreasing differences in income between women and men

The average income among borrowers obligated to repay their student loans was SEK 273 000. For all three loan types women's average income was lower than the average income for men. However, women's average income has increased by 2 per cent and is now 88 per cent of men's.

Men overrepresented among persons with demands of non-entitled student aid

At the end of 2014 there were 65 600 persons with demands of non-entitled student aid. The proportion of men and women is almost equal, which means that men are overrepresented. Men also had SEK 3 500 SEK higher average demands than women.

List of tables

Repayment of student loan taken before 1989

- 1.1 Number of persons with student loan taken before 1989, total and average debt, by sex
- 1.2 Number of persons obligated to repay student loan taken before 1989, by age and sex
- 1.3 Number of persons with student loan taken before 1989, by sex and size of debt January 1, 2015
- 1.4 Number of persons obligated to repay student loan taken before 1989, by sex and size of debt
- 1.5 Number of persons obligated to repay student loan taken before 1989, by age, sex and size of debt January 1, 2015
- 1.6 Preliminary charges for persons obligated to repay student loan taken before 1989, total and average charges, by sex
- 1.7 Number of persons obligated to repay student loan taken before 1989, by sex and size of preliminary charge
- 1.8 Number of persons obligated to repay student loan taken before 1989, by age, sex and size of preliminary charge 2015
- 1.9 Repayment in total 2014 on student loan taken before 1989, by sex
- 1.10 Repayment in advance on student loan taken before 1989, by sex
- 1.11 Number of persons 2015 obligated to repay student loan taken before 1989, by age, sex and income during income year 2013
- 1.12 Average debt for persons registered in Sweden with student loan taken before 1989, by sex and county in Sweden January 1, 2015
- 1.13 Average income and preliminary charges for persons registered in Sweden obligated to repay student loan taken before 1989, by sex and county in Sweden January 1, 2015

Repayment of student loan taken between 1989 and June 30, 2001

- 2.1 Number of persons with student loan taken between 1989 and June 30, 2001, total and average debt, by sex
- 2.2 Number of persons obligated to repay student loan taken between 1989 and June 30, 2001, by age and sex
- 2.3 Number of persons with student loan taken between 1989 and June 30, 2001, by sex and size of debt January 1, 2015

- 2.4 Number of persons obligated to repay student loan taken between 1989 and June 30, 2001, by sex and size of debt
- 2.5 Number of persons obligated to repay student loan taken between 1989 and June 30, 2001, by age, sex and size of debt January 1, 2015
- 2.6 Annual amounts for persons obligated to repay student loan taken between 1989 and June 30, 2001, total and average amount, by sex
- 2.7 Number of persons obligated to repay student loan taken between 1989 and June 30, 2001, by sex and annual amount
- 2.8 Number of persons obligated to repay student loan taken between 1989 and June 30, 2001, by age, sex and annual amount January 1, 2015
- 2.9 Repayment in total 2014 on student loan taken between 1989 and June 30, 2001, by sex
- 2.10 Repayment in advance on student loan taken between 1989 and June 30, 2001, by sex
- 2.11 Number of persons 2015 obligated to repay student loan taken between 1989 and June 30, 2001, by age, sex and income during income year 2013
- 2.12 Average debt for persons registered in Sweden with student loan taken between 1989 and June 30, 2001, by sex and county in Sweden January 1, 2015
- 2.13 Average income and annual amounts for persons registered in Sweden obligated to repay student loan taken between 1989 and June 30, 2001, by sex and county in Sweden January 1, 2015

**Repayment of student loan taken after June 30, 2001
(annuity loan)**

- 3.1 Number of persons with annuity loan, total and average debt, by persons obligated to repay and persons not obligated to repay and by sex
- 3.2 Number of persons obligated to repay annuity loan, by persons with first-year obligation to repay and persons with continued obligation to repay and by age and sex

- 3.3 Number of persons with annuity loan, by persons obligated to repay and persons not obligated to repay and by sex and size of debt January 1, 2015
- 3.4 Number of persons obligated to repay annuity loan, by persons with first-year obligation to repay and persons with continued obligation to repay and by sex and size of debt
- 3.5 Number of persons obligated to repay annuity loan, by persons with first-year obligation to repay and persons with continued obligation to repay and by age, sex and size of debt January 1, 2015
- 3.6 Annual amounts for annuity loan, total and average amount, by persons with first-year obligation to repay and persons with continued obligation to repay and by sex
- 3.7 Number of persons obligated to repay annuity loan, by persons with first-year obligation to repay and persons with continued obligation to repay and by sex and annual amount
- 3.8 Number of persons obligated to repay annuity loan, by persons with first-year obligation to repay and persons with continued obligation to repay and by age, sex and annual amount January 1, 2015
- 3.9 Repayment in total 2014 on annuity loan, by sex
- 3.10 Repayment in advance on annuity loan, by sex
- 3.11 Number of persons 2015 obligated to repay annuity loan, by age, sex and income during income year 2013
- 3.12 Average debt for persons registered in Sweden with annuity loan, by sex and county in Sweden January 1, 2015
- 3.13 Average income and annual amounts for persons registered in Sweden obligated to repay annuity loan, by sex and county in Sweden January 1, 2015

Repayment of total student loan (i.e. loan before 1989, loan between 1989 and June 30, 2001 and loan after June 30, 2001)

- 4.1 Number of persons with student loan, total and average debt, by sex
- 4.2 Number of persons with student loan, by sex and total size of debt
- 4.3 Number of persons with student loan, by age, sex and total size of debt January 1, 2015
- 4.4 Number of persons obligated to repay student loan, by sex and preliminary charge or annual amount January 1, 2015
- 4.5 Number of persons 2015 obligated to repay student loan by sex and income during income year 2013
- 4.6 Number of persons registered in Sweden with student loan, by sex and county in Sweden January 1, 2015

- 4.7 Average debt for persons registered in Sweden with student loan, by sex and county in Sweden January 1, 2015
- 4.8 Number of persons registered in Sweden obligated to repay student loan, by sex and county in Sweden, January 1, 2015
- 4.9 Average income for persons registered in Sweden obligated to repay student loan, by sex and county in Sweden January 1, 2015

Demand of nonentitled student aid

- 5.1 Number of persons with demand of nonentitled student aid, total and average debt, by sex
- 5.2 Number of persons with demand of nonentitled student aid, by age and sex December 31, 2014
- 5.3 Number of persons with demand of nonentitled student aid, by type of student aid and sex
- 5.4 Number of persons with demand of nonentitled student aid, by type of student aid, reason for decision and sex December 31, 2014
- 5.5 Number of persons with demand of nonentitled student aid, by age, sex and size of demand of nonentitled student aid December 31, 2014
- 5.6 Repayment for persons with demand of nonentitled student aid, by type of student aid and sex
- 5.7 Average debt for persons registered in Sweden with demand of nonentitled student aid, by sex and county in Sweden December 31, 2014
- 5.8 Average income for persons registered in Sweden with demand of nonentitled student aid, by sex and county in Sweden December 31, 2014

List of terms

Terms and concepts relating to the repayment of student loan

Introduction

The following is a summary of information of terms and concepts relating to the repayment of student loan. The most common terms and concepts are explained. More detailed definitions and explanations can be found in Swedish in www.csn.se.

General concepts

A debtor with a **repayment obligation** is a person for whom the period of mandatory repayment has begun following the general period during which repayment is not required. They can apply for a respite.

Repayment in advance is a payment over and above the already debited amount that the debtor is obliged to pay.

Concepts relating to student loan granted for studies before 1989

The **annual charge** is the amount that a person who has received student loan is now obligated to repay on his or her debt for a particular year. The charge may be preliminary or in arrears. There are also a variety of administrative fees.

The **preliminary charge** is the amount to be paid during a given year of charge, with any relevant respite decision taken into consideration. For people with a respite, there is a control routine in order to find out the correct charge. If the paid preliminary charge is too small, the difference must later be paid in **arrears**.

The **premium** for repayment in advance of student loan is a bonus with a maximum of 3.5 per cent, which decreases as the debtor grows older.

Concepts relating to student loan granted for studies between 1989 and June 30, 2001 and after June 30, 2001

An **annual amount** is the amount that a debtor with a repayment obligation is required to repay including interests during a particular year (not including administrative fees).

Concepts relating to demand of nonentitled student aid

The aid type student aid includes student loan and grants taken before 1989, between January 1, 1989 and June 30, 2001, and after June 30, 2001.

Study allowance is an aid type existing of grants for young students attending an upper secondary school.

Recruitment grant was an aid type for adults during 2003–2007 granted primarily students at an upper secondary education.

Study allowance for the disabled is an aid type for some deaf, hearing-impaired or severe disabled students at an national upper secondary school.

Mer information

Produkten publiceras av SCB i publikationen Statistiska meddelanden (SM), serie UF 70. Även tidigare års undersökningar finns publicerade i SM, U- och UF-serierna. Beteckningen för den aktuella publikationen är UF 70 SM.

Statistiken publiceras på CSN:s webbplats, www.csn.se.

Presentation

Publikationen består av tabeller. Omfånget är 89 sidor.

Primärmaterial

Primärmaterial i studiestödets informationssystem är inte avidentifierat, varför det inte är åtkomligt för extern användning. Bearbetade data i Data Warehouse finns tillgängliga på CSN.

Upplysningstjänster

CSN

Utvärderings- och statistikkontoret

Telefon, växel: 060-18 60 00

Fax: 060-18 61 91

E-post: statistik@csn.se